

UNIDAD
ADMINISTRATIVA
ESPECIAL

**JUNTA CENTRAL
DE CONTADORES**



Certificado No:

9 6 7 0 9 0 A 0 P 0 B 9 4 9 0 4

LA REPUBLICA DE COLOMBIA

MINISTERIO DE COMERCIO, INDUSTRIA Y TURISMO

UNIDAD ADMINISTRATIVA ESPECIAL

JUNTA CENTRAL DE CONTADORES

CERTIFICA A:
QUIEN INTERESE

Que el contador público **CATHERINE JULIANA FAJARDO RODRIGUEZ** identificado con CÉDULA DE CIUDADANÍA No 53152749 de BOGOTA, D.C. (BOGOTA D.C) Y Tarjeta Profesional No 178863-T SI tiene vigente su inscripción en la Junta Central de Contadores y desde la fecha de Inscripción.

NO REGISTRA ANTECEDENTES DISCIPLINARIOS *****

Dado en BOGOTA a los 27 días del mes de Octubre de 2025 con vigencia de (3) Meses, contados a partir de la fecha de su expedición.


SANDRA MILENA BARRIOS PULIDO
DIRECTOR GENERAL

ESTE CERTIFICADO DIGITAL TIENE PLENA VALIDEZ DE CONFORMIDAD CON LO ESTABLECIDO EN EL ARTICULO 2 DE LA LEY 527 DE 1999, DECRETO UNICO REGLAMENTARIO 1074 DE 2015 Y ARTICULO 6 PARAGRAFO 3 DE LA LEY 962 DEL 2005

Para confirmar los datos y veracidad de este certificado, lo puede consultar en la página web www.jcc.gov.co digitando el número del certificado

República de Colombia
Ministerio de Comercio, Industria y Turismo

UNIDAD ADMINISTRATIVA ESPECIAL **JUNTA CENTRAL DE CONTADORES**



279920-T

JOHAN ALEXANDER BAREÑO CANCELADO
C.C. 80083179
RES. INSCRIPCIÓN 748 DEL 23/04/2021
CORPORACION UNIVERSITARIA IBEROAMERICANA




JOSE ORLANDO RAMIREZ ZULUAGA
DIRECTOR GENERAL

302245 314170

Identificación Plástica S.A. 180982/0119

República de Colombia
Ministerio de Comercio, Industria y Turismo

UNIDAD ADMINISTRATIVA ESPECIAL **JUNTA CENTRAL DE CONTADORES**



Esta tarjeta es el único documento que lo acredita como Contador Público de acuerdo con lo establecido en la Ley 43 de 1990. Es personal e intransferible.

Agradecemos a quien encuentre esta tarjeta comunicarse al PBX: (57)(1) 644 4450 o devolverla a la UAE - Junta Central de Contadores a la Carrera 16 No. 97 - 46 Of.301 en Bogotá D.C.

FIRMA

REPUBLICA DE COLOMBIA
IDENTIFICACION PERSONAL
CEDULA DE CIUDADANIA

NUMERO **80.063.179**

BAREÑO CANCELADO

APELLIDOS

JOHAN ALEXANDER

NOMBRES

FIRMA



INDICE DERECHO

FECHA DE NACIMIENTO **08-DIC-1978**

BOGOTA D.C
(CUNDINAMARCA)
LUGAR DE NACIMIENTO


1.80
ESTATURA

B-
G.S. RH

M
SEXO

25-JUN-1997 BOGOTA D.C.
FECHA Y LUGAR DE EXPEDICION

Carlos Ariel Sánchez Torres
REGISTRADOR NACIONAL
CARLOS ARIEL SÁNCHEZ TORRES



A-1500150-00758020-M-0080063179-20151026

0047158220G 1

1971915112

UNIDAD
ADMINISTRATIVA
ESPECIAL

**JUNTA CENTRAL
DE CONTADORES**



Certificado No:

692P19B4542C4A8A


LA REPUBLICA DE COLOMBIA
MINISTERIO DE COMERCIO, INDUSTRIA Y TURISMO
UNIDAD ADMINISTRATIVA ESPECIAL
JUNTA CENTRAL DE CONTADORES

**CERTIFICA A:
QUIEN INTERESE**

Que el contador público **JOHAN ALEXANDER BAREÑO CANCELADO** identificado con CÉDULA DE CIUDADANÍA No 80063179 de BOGOTA, D.C. (BOGOTA D.C) Y Tarjeta Profesional No 279920-T SI tiene vigente su inscripción en la Junta Central de Contadores y desde los últimos 5 años.

NO REGISTRA ANTECEDENTES DISCIPLINARIOS *****

Dado en BOGOTA a los 24 días del mes de Noviembre de 2025 con vigencia de (3) Meses, contados a partir de la fecha de su expedición.


SANDRA MILENA BARRIOS PULIDO
DIRECTOR GENERAL

ESTE CERTIFICADO DIGITAL TIENE PLENA VALIDEZ DE CONFORMIDAD CON LO ESTABLECIDO EN EL ARTICULO 2 DE LA LEY 527 DE 1999, DECRETO UNICO REGLAMENTARIO 1074 DE 2015 Y ARTICULO 6 PARAGRAFO 3 DE LA LEY 962 DEL 2005

Para confirmar los datos y veracidad de este certificado, lo puede consultar en la página web www.jcc.gov.co digitando el número del certificado


1. Año 2023

29. Fracción año gravable siguiente

Espacio reservado para la DIAN

4. Número de formulario

1117613332687



(415)7707212489984(8020) 000111761333268 7

5. No. Identificación Tributaria (NIT) 9 0 0 9 1 6 6 4 9 6 6.DV. 7. Primer apellido 8. Segundo apellido 9. Primer nombre 10. Otros nombres

11. Razón social
C.I. WARRIORS COMPANY SAS

12. Cód. Direc. Seccional 3 2 24. Actividad económica principal 1 4 1 0

Corrección 25. Cód. 26. No Formulario anterior 30. Renuncio a pertenecer al Régimen Tributario Especial 31. Vinculado al pago de obras por impuestos
33. Total costos y gastos de nómina 403,296,000 34. Aportes al sistema de seguridad social 42,312,000 35. Aportes al SEINA, ICBF, cajas de compensación 13,389,000

Patrim		Ingresos		Costos y deducciones		ESAL (R.T.E.)		Renta	
36	Efectivo y equivalentes al efectivo	36	1,848,202,000	62	35,908,981,000	68	0	70	0
37	Inversiones e instrumentos financieros derivados	37	2,340,225,000	63	505,707,000	69	0	71	0
38	Cuentas, documentos y arrendamientos financieros por cobrar	38	18,891,623,000	64	3,874,668,000			72	4,069,330,000
39	Inventarios	39	3,347,567,000	65	1,676,094,000			73	0
40	Activos intangibles	40	2,093,858,000	66	420,359,000			74	0
41	Activos biológicos	41	0	67	42,385,809,000			75	4,069,330,000
42	Propiedades, planta y equipo, propiedades de inversión y ANCMV	42	2,494,851,000					76	0
43	Otros activos	43	408,714,000						
44	Total patrimonio bruto	44	31,425,040,000						
45	Pasivos	45	17,050,543,000						
46	Total patrimonio líquido	46	14,374,497,000						
47	Ingresos brutos de actividades ordinarias	47	46,426,218,000	77	Renta exenta	77	0	78	0
48	Ingresos financieros	48	26,833,000	78	Rentas gravables	78	0	79	4,069,330,000
49	Dividendos y participaciones no constitutivos de renta ni ganancia ocasional	49	0	79	Renta líquida gravable	79	4,069,330,000	80	0
50	Dividendos y participaciones distribuidos por entidades no residentes en Colombia a una CHC y prima en colocación de acciones.	50	0	80	Ingresos por ganancias ocasionales	80	0	81	0
51	Dividendos y participaciones gravadas a la tarifa general provenientes de sociedades y entidades extranjeras o de sociedades nacionales	51	0	81	Costos por ganancias ocasionales	81	0	82	0
52	Dividendos y participaciones gravadas recibidas por personas naturales sin residencia fiscal (año 2016 y anteriores)	52	0	82	Ganancias ocasionales no gravadas y exentas	82	0	83	0
53	Dividendos y participaciones gravadas recibidas por personas naturales sin residencia fiscal (año 2017 y siguientes)	53	0	83	Ganancias ocasionales gravables	83	0	84	1,424,266,000
54	Dividendos y participaciones gravadas a las tarifas de los artículos 245 o 246 E.T.	54	0	84	Sobre la renta líquida gravable	84	1,424,266,000	85	0
55	Dividendos y participaciones gravadas a la tarifa general (EP y sociedades extranjeras - utilidades generadas a partir del año 2017)	55	0	85	Puntos adicionales a la tarifa del impuesto renta	85	0	86	0
56	Dividendos y participaciones provenientes de proyectos calificados como megainversión gravadas al 27%	56	0	86	De dividendos y participaciones grav. a la tarifa del 10% año 2022 y al 20% año 2023 y siguientes (base casilla 54)	86	0	87	0
57	Otros ingresos	57	2,088,000	87	De dividendos y participaciones gravadas a la tarifa del artículo 240 E.T. (base casilla 55)	87	0	88	0
58	Total ingresos brutos	58	46,455,139,000	88	De dividendos y participaciones gravadas a la tarifa del 27% (base casilla 56)	88	0	89	0
59	Devoluciones, rebajas y descuentos en ventas	59	0	89	De dividendos y participaciones gravadas a la tarifa del artículo 240 ET (base casilla 53)	89	0	90	0
60	Ingresos no constitutivos de renta ni ganancia ocasional	60	0	90	De dividendos y participaciones gravadas a la tarifa del 33% (base casilla 52)	90	0	91	1,424,266,000
61	Total ingresos netos	61	46,455,139,000	91	Total impuesto sobre las rentas líquidas gravables	91	1,424,266,000	92	0
62	Costos	62	35,908,981,000	92	Valor a adicionar (VAA)	92	0	93	0
63	Gastos de administración	63	505,707,000	93	Descuentos tributarios	93	0	94	1,424,266,000
64	Gastos de distribución y ventas	64	3,874,668,000	94	Impuesto neto de renta (sin impuesto adicionado)	94	1,424,266,000	95	0
65	Gastos financieros	65	1,676,094,000	95	Impuesto a adicionar (IA)	95	0	96	1,424,266,000
66	Otros gastos y deducciones	66	420,359,000	96	Impuesto neto de renta (con impuesto adicionado)	96	1,424,266,000	97	0
67	Total costos y gastos deducibles	67	42,385,809,000	97	Impuesto de ganancias ocasionales	97	0	98	0
68	Inversiones efectuadas en el año	68	0	98	Descuento por impuestos pagados en el exterior por ganancias ocasionales	98	0	99	1,424,266,000
69	Inversiones liquidadas de periodos gravables anteriores	69	0	99	Total impuesto a cargo	99	1,424,266,000	100	0
70	Renta por recuperación de deducciones	70	0	100	Valor inversión obras por impuestos hasta del 50% del valor de la casilla 99 (Modalidad de pago 1)	100	0	101	0
71	Renta pasiva - ECE sin residencia fiscal en Colombia	71	0	101	Descuento efectivo inversión obras por impuestos (Modalidad de pago 2)	101	0	102	0
72	Renta líquida ordinaria del ejercicio	72	4,069,330,000	102	Crédito fiscal artículo 256-1 E.T.	102	0	103	0
73	Pérdida líquida del ejercicio	73	0	103	Anticipo renta liquidado año gravable anterior	103	0	104	0
74	Compensaciones	74	0	104	Saldo a favor año gravable anterior sin solicitud de devolución y compensación	104	0	105	195,512,000
75	Renta líquida	75	4,069,330,000	105	Retenciones	105	195,512,000	106	1,111,956,000
76	Renta presuntiva	76	0	106	Autorretenciones	106	1,111,956,000	107	1,307,468,000
				107	Otras retenciones	107	1,307,468,000	108	0
				108	Total retenciones año gravable a declarar	108	1,307,468,000	109	0
				109	Anticipo renta para el año gravable siguiente	109	0	110	0
				110	Anticipo Puntos adicionales año gravable anterior	110	0	111	116,798,000
				111	Anticipo Puntos adicionales año gravable siguiente	111	0	112	0
				112	Saldo a pagar por impuesto	112	116,798,000	113	116,798,000
				113	Sanciones	113	0	114	0
				114	Total saldo a pagar	114	116,798,000	115	0
				115	Total saldo a favor	115	0	116	0
				116	Valor impuesto exigible por obras por Impuestos Modalidad de pago 1	116	0	117	0
				117	Valor total proyecto obras por Impuestos Modalidad de pago 2	117	0		
					Aporte voluntario Art. 244-1 E.T		0		

981. Cód. Representación

Firma del declarante o de quien lo representa

982. Código Contador o Revisor Fiscal

Firma Contador o Revisor Fiscal 994. Con salvedades

983. No. Tarjeta profesional

997. Espacio exclusivo para el sello de la entidad recaudadora

2024 2024-05-23 / 06:11:15 PM 1:15



980. Pago total \$

996. Espacio para el número interno de la DIAN / Adhesivo

91900142919125


1. Año 2024

29. Fracción año gravable siguiente

Espacio reservado para la DIAN

4. Número de formulario

1117624013611



(415)7707212489984(8020) 0001117624013611

Datos del declarante: 5. No. Identificación Tributaria (NIT) 900916649, 6.DV. 6, 7. Primer apellido, 8. Segundo apellido, 9. Primer nombre, 10. Otros nombres

11. Razón social: C.I. WARRIORS COMPANY SAS, 12. Cód. Direcc. Seccional 32, 24. Actividad económica principal 1410

Corrección 25. Cód. X, 26. No Formulario anterior 1117621524959, 30. Renuncio a pertenecer al Régimen Tributario Especial, 31. Vinculado al pago de obras por impuestos

Datos informativos: 33. Total costos y gastos de nómina 398,571,000, 34. Aportes al sistema de seguridad social 64,596,000, 35. Aportes al SEINA, ICBF, cajas de compensación 19,887,000

Patrim		Ingresos		Costos y deducciones		Renta		Liquidación privada		Retenciones	
Efectivo y equivalentes al efectivo	36	2,519,147,000	Renta exenta	77	0	Costos	62	33,062,439,000	Anticipo renta liquidado año gravable anterior	103	0
Inversiones e instrumentos financieros derivados	37	378,508,000	Rentas gravables	78	0	Gastos de administración	63	389,788,000	Saldo a favor año gravable anterior sin solicitud de devolución y compensación	104	0
Cuentas, documentos y arrendamientos financieros por cobrar	38	15,971,363,000	Renta líquida gravable	79	2,625,245,000	Gastos de distribución y ventas	64	919,976,000	Autorretenciones	105	103,305,000
Inventarios	39	8,173,052,000	Ingresos por ganancias ocasionales	80	0	Gastos financieros	65	1,135,797,000	Otras retenciones	106	767,753,000
Activos intangibles	40	0	Costos por ganancias ocasionales	81	0	Otros gastos y deducciones	66	564,441,000	Total retenciones año gravable a declarar	107	871,058,000
Activos biológicos	41	0	Ganancias ocasionales no gravadas y exentas	82	0	Total costos y gastos deducibles	67	36,072,441,000	Anticipo renta para el año gravable siguiente	108	0
Propiedades, planta y equipo, propiedades de inversión y ANCMV	42	4,588,709,000	Ganancias ocasionales gravables	83	0	ESAL (R.T.E.) Inversiones efectuadas en el año	68	0	Anticipo Puntos adicionales año gravable anterior	109	0
Otros activos	43	703,647,000	Sobre la renta líquida gravable	84	918,836,000	Inversiones liquidadas de periodos gravables anteriores	69	0	Anticipo Puntos adicionales año gravable siguiente	110	0
Total patrimonio bruto	44	32,334,426,000	Puntos adicionales a la tarifa del impuesto renta	85	0	Renta por recuperación de deducciones	70	0	Saldo a pagar por impuesto	111	47,778,000
Pasivos	45	16,351,423,000	De dividendos y participaciones grav. a la tarifa del 10% año 2022 y al 20% año 2023 y siguientes (base casilla 54)	86	0	Renta pasiva - ECE sin residencia fiscal en Colombia	71	0	Sanciones	112	0
Total patrimonio líquido	46	15,983,003,000	De dividendos y participaciones gravadas a la tarifa del artículo 240 E.T. (base casilla 55)	87	0	Renta líquida ordinaria del ejercicio	72	2,625,245,000	Total saldo a pagar	113	47,778,000
Ingresos brutos de actividades ordinarias	47	38,695,551,000	De dividendos y participaciones gravadas a la tarifa del 27% (base casilla 56)	88	0	Pérdida líquida del ejercicio	73	0	Total saldo a favor	114	0
Ingresos financieros	48	2,135,000	De dividendos y participaciones gravadas a la tarifa del artículo 240 E.T. (base casilla 53)	89	0	Compensaciones	74	0	Valor impuesto exigible por obras por Impuestos Modalidad de pago 1	115	0
Dividendos y participaciones no constitutivos de renta ni ganancia ocasional	49	0	De dividendos y participaciones gravadas a la tarifa del 33% (base casilla 52)	90	0	Renta líquida	75	2,625,245,000	Valor total proyecto obras por Impuestos Modalidad de pago 2	116	0
Dividendos y participaciones distribuidos por entidades no residentes en Colombia a una CHC y prima en colocación de acciones.	50	0	Total impuesto sobre las rentas líquidas gravables	91	918,836,000	Renta presuntiva	76	0	Aporte voluntario Art. 244-1 E.T	117	0
Dividendos y participaciones gravadas a la tarifa general provenientes de sociedades y entidades extranjeras o de sociedades nacionales	51	0	Valor a adicionar (VAA)	92	0						
Dividendos y participaciones gravadas recibidas por personas naturales sin residencia fiscal (año 2016 y anteriores)	52	0	Descuentos tributarios	93	0						
Dividendos y participaciones gravadas recibidas por personas naturales sin residencia fiscal (año 2017 y siguientes)	53	0	Impuesto neto de renta (sin impuesto adicionado)	94	918,836,000						
Dividendos y participaciones gravadas a las tarifas de los artículos 245 o 246 E.T.	54	0	Impuesto a adicionar (IA)	95	0						
Dividendos y participaciones gravadas a la tarifa general (EP y sociedades extranjeras - utilidades generadas a partir del año 2017)	55	0	Impuesto neto de renta (con impuesto adicionado)	96	918,836,000						
Dividendos y participaciones provenientes de proyectos calificados como megainversión gravadas al 27%	56	0	Impuesto de ganancias ocasionales	97	0						
Otros ingresos	57	0	Descuento por impuestos pagados en el exterior por ganancias ocasionales	98	0						
Total ingresos brutos	58	38,697,686,000	Total impuesto a cargo	99	918,836,000						
Devoluciones, rebajas y descuentos en ventas	59	0	Valor inversión obras por impuestos hasta del 50% del valor de la casilla 99 (Modalidad de pago 1)	100	0						
Ingresos no constitutivos de renta ni ganancia ocasional	60	0	Descuento efectivo inversión obras por impuestos (Modalidad de pago 2)	101	0						
Total ingresos netos	61	38,697,686,000	Crédito fiscal artículo 256-1 E.T.	102	0						
Costos	62	33,062,439,000	Anticipo renta liquidado año gravable anterior	103	0						
Gastos de administración	63	389,788,000	Saldo a favor año gravable anterior sin solicitud de devolución y compensación	104	0						
Gastos de distribución y ventas	64	919,976,000									
Gastos financieros	65	1,135,797,000									
Otros gastos y deducciones	66	564,441,000									
Total costos y gastos deducibles	67	36,072,441,000									
Inversiones efectuadas en el año	68	0									
Inversiones liquidadas de periodos gravables anteriores	69	0									
Renta por recuperación de deducciones	70	0									
Renta pasiva - ECE sin residencia fiscal en Colombia	71	0									
Renta líquida ordinaria del ejercicio	72	2,625,245,000									
Pérdida líquida del ejercicio	73	0									
Compensaciones	74	0									
Renta líquida	75	2,625,245,000									
Renta presuntiva	76	0									

981. Cód. Representación

Firma del declarante o de quien lo representa

982. Código Contador o Revisor Fiscal

Firma Contador o Revisor Fiscal

983. No. Tarjeta profesional

997. Espacio exclusivo para el sello de la entidad recaudadora




980. Pago total \$ 0


996. Espacio para el número interno de la DIAN / Adhesivo


91900371410193

CI WARRIORS COMPANY SAS
NIT. 900.916.649-6
ESTADO DE SITUACION FINANCIERA
1 ENERO A 31 DE DICIEMBRE DE 2024
(Valores expresados en pesos colombianos)

ACTIVO	dic-24	dic-23
Corriente	27.745.716.971	26.836.331.000
Efectivo y equivalentes al efectivo	2.519.147.321	1.848.202.159
Deudores comerciales y otras cuentas por cobrar	15.734.972.713	12.971.795.066
Activos no financieros (anticipos)	236.389.972	5.919.827.453
Inversiones en operaciones conjuntas	378.508.474	2.340.225.162
Activos por impuestos corriente	703.646.849	408.714.252
Inventarios	8.173.051.642	3.347.566.908
No corriente	6.679.451.997	4.588.709.123
Propiedades planta y equipo	3.454.805.691	2.494.850.786
Propiedad de inversión	3.224.646.306	2.093.858.337
TOTAL ACTIVO	34.425.168.968	31.425.040.123
PASIVO		
Corriente	2.669.254.867	3.385.454.620
Obligaciones Financieras	1.373.559.838	1.619.794.186
Cuentas por pagar comerciales	407.548.411	501.462.469
Impuestos y tasas por pagar	876.124.686	1.112.666.503
Beneficios a Empleados	12.021.932	151.531.462
No corriente	13.682.168.483	13.665.088.273
Pasivos Financieros a largo plazo	10.267.244.401	11.634.132.814
Impuestos y tasas	3.414.924.082	2.030.955.459
TOTAL PASIVO	16.351.423.350	17.050.542.893
PATRIMONIO		
Capital Suscrito y Pagado	2.500.000.000	2.500.000.000
Resultado del Presente Ejercicio	1.608.505.514	2.554.840.658
Resultados acumulados	11.874.497.230	9.319.656.572
Valorizaciones	2.090.742.874	
TOTAL PATRIMONIO	18.073.745.618	14.374.497.230
TOTAL PASIVO + PATRIMONIO	34.425.168.968	31.425.040.123


HOME BERNAL ROBERT HENI
C.C. 79,510,160
Representante Legal


NELSON YARURO BLANCO
C.C. 88,252,936
Contador
T.P. No: 151.861-T


ANA PATRICIA BENJUMEA NARVAEZ
Revisor Fiscal
T.P. No: 117483-T
Ver Opinión Adjunta

CI WARRIORS COMPANY SAS
NIT. 900.916.649-6
ESTADO DE RESULTADOS INTEGRAL
DEL 1 DE ENERO AL 31 DE DICIEMBRE DEL 2024
Valores dados en pesos Colombianos.

	dic-24	dic-23
INGRESOS OPERACIONALES	\$ 38.695.550.519	\$ 46.426.218.108
Comercio al por mayor y menor	\$38.695.550.519	\$46.426.218.108
COSTO DE VENTA	-\$33.062.438.838	-\$35.908.980.731
Costo de venta	-\$33.062.438.838	-\$35.908.980.731
GANANCIA BRUTA	\$5.633.111.680	\$10.517.237.377
Otros ingresos		\$2.088.415
Subvenciones gubernamentales		\$0
Participación no controladora		\$0
Costos de distribución		-\$174.059.326
Gastos de venta	-\$923.815.911	-\$3.700.608.922
Gastos de administración	-\$468.357.305	-\$595.931.202
GANANCIA OPERACIONAL	\$4.240.938.464	\$6.048.726.343
Ingresos financieros	\$2.134.554	\$26.832.852
Recuperación de costos y deducciones		\$0
Costos financieros	-\$1.135.817.801	-\$1.676.093.570
Otros gastos no operacionales	-\$579.914.071	-\$420.359.392
GANANCIA ANTES DE IMPUESTOS	\$2.527.341.146	\$3.979.106.234
Gastos por impuestos	-\$918.835.633	-\$1.424.265.576
RESULTADO DEL EJERCICIO	\$1.608.505.514	\$2.554.840.658
PARTIDAS DEL OTRO RESULTADO INTEGRAL	\$0	\$0
RESULTADO DEL EJERCICIO INTEGRAL	\$1.608.505.514	\$2.554.840.658

ROBERT HENRY ROBERT BERNAL
C.C. 79,510,160
Representante Legal


NELSON YARURO BLANCO
Contador
T.P. No: 151.861-T





ANA PATRICIA BENJUMEA NARVAEZ
Revisor Fiscal
T.P. No: 117483-T
Ver Opinión Adjunta

CI WARRIORS COMPANY SAS
NIT. 900.916,649-6
ESTADO DE CAMBIOS EN EL PATRIMONIO 2024
Valores dados en pesos Colombianos.

CONCEPTO	SALDO 01/01/2024	INCREMENTO	DISMINUCIÓN	SALDO 31/12/2024
Capital Suscrito y Pagado	2.500.000.000		-	2.500.000.000
Prima en colocación de acciones	-	-	-	-
Resultado del Presente Ejercicio	-	1.608.505.514	-	1.608.505.514
Resultados acumulados	11.874.497.230	-	-	11.874.497.230
Valorización	-	2.090.742.874	-	2.090.742.874
Total Patrimonio	14.374.497.230	3.699.248.388		18.073.745.618


HOME BERNAL ROBERT HENRY
C.C. 79,510,160
Representante Legal


NELSON YARURO BLANCO
Contador
T.P. No: 151.861-T


ANA PATRICIA BENJUMEA NARVAEZ
Revisor Fiscal
T.P. No: 117483-T
Ver Opinión Adjunta



NOTAS A LOS ESTADOS FINANCIEROS

CI WARRIORS COMPANY SAS

NIT 900.916.649-6

Correspondiente al ejercicio terminado a 31 de diciembre de
2024

1. NOTA INFORMACIÓN GENERAL

Datos de la compañía: CI WARRIORS COMPANY SAS, también identificado como sociedad en el presente documento, es una sociedad identificada con NIT No. 900.916.649-6.

El domicilio principal de CI WARRIORS COMPANY SAS es la ciudad de Bogotá, CARRERA 29C # 70 35.

En materia tributaria se encuentra sometido al régimen ordinario, responsable del impuesto a las ventas.

Para efectos financieros CI WARRIORS COMPANY SAS pertenece al grupo 2 del estándar internacional de la información financiera.

Las cifras son expresadas en pesos colombianos.

1.1. Bases de presentación:

Los presentes estados financieros fueron preparados aplicando políticas contables basadas en el anexo 2 del decreto 2420 de 2015, modificado por los decretos 2496 de 2015, 2131 de 2016 y 2170 de 2017, los cuáles se encuentran compilados en el decreto 2483 de 2018, y resultan congruentes, en todo aspecto material, con la norma internacional de la información financiera para pymes, emitida en Colombia por primera vez según ley 1314 de 2009, que incorporó todos los lineamientos de reconocimiento de estados financieros instaurados por el consejo IFRS. Todas las mejoras impartidas por el IFRS, adoptadas por la legislación colombiana mediante la modificación o adición de las normas antes citadas, fueron tomadas en cuentas para el caso de las transacciones que resulten materiales en la operación de la compañía informante.

A continuación, se enuncian de manera ascendente, la jerarquía de criterios base para la definición de las políticas contables aplicadas por la compañía a cada una de sus transacciones:

1. Norma internacional de información financiera grupo 2, compilada en el anexo 2 del DUR 2420 de 2015.
2. Conceptos y principios generales de la norma internacional de información financiera grupo 2.
3. Norma internacional de información financiera grupo 1, compilada en el anexo 1 del DUR 2420 de 2015.
4. Marco conceptual de la norma internacional de información financiera del grupo



NOTAS A LOS ESTADOS FINANCIEROS

CI WARRIORS COMPANY SAS

NIT 900.916.649-6

Correspondiente al ejercicio terminado a 31 de diciembre de
2024

5. Juicio de la gerencia de la compañía, que puede valerse de personas con la experticia requerida, tales como el contador de la compañía, asesores externos y hasta expertos en ramas diferentes a la financiera. Este criterio solo se utiliza para los casos en que los criterios anteriores no arrojen claridad sobre determinado tratamiento o transacción, o cuando dichas transacciones resulten inmateriales.

1.2. Moneda funcional y moneda de presentación:

Las partidas incluidas en los estados financieros se expresan en la moneda del ambiente económico primario donde opera la entidad (Pesos Colombianos). Los estados financieros se presentan en “Pesos Colombianos”, que es la moneda funcional de la Empresa y la moneda de presentación.

1.3. Estimaciones y juicios contables:

La preparación de los estados financieros de acuerdo con las Normas Internacionales de Información Financiera requiere el uso de ciertos estimados contables críticos, los cuales requieren en algunos casos, la opinión de profesionales, ajenos al área contable. También requiere que la gerencia ejerza su juicio en el proceso de aplicación de las políticas contables, con la asesoría en algunos casos, del contador de la compañía y algunos asesores externos cuando haya lugar.

1.4. Excepciones y exenciones aplicadas. La Empresa aplicó las siguientes excepciones y exenciones para su proceso de transición:

- La medición de los instrumentos financieros a costo amortizado (préstamos y cuentas por cobrar) de acuerdo con el párrafo 11.13 sección 11 para NIIF pymes, no se aplican en su total extensión. Se exceptúa de este tratamiento aquellas transacciones inferiores a un periodo, o aquellas cuyos elementos de estimación sean de alta incertidumbre, esto en consonancia con el principio de prudencia predicado en el marco conceptual de las normas internacionales de información financiera.
- Utilización del valor razonable como costo atribuido para la propiedad, planta y equipo.



NOTAS A LOS ESTADOS FINANCIEROS

CI WARRIORS COMPANY SAS

NIT 900.916.649-6

*Correspondiente al ejercicio terminado a 31 de diciembre de
2024*

1.5. Efecto de la transición la situación financiera informada

Los siguientes son los impactos más relevantes en la adopción por primera vez:

1.5.1. Inclusión de Activos Pasivos, ingresos, costos y gastos en las uniones temporales en las que participa como controlante o tenga control conjunto la sociedad

Las mismas se interpretaron como operaciones conjuntas de acuerdo con las secciones 15 del estándar para pymes, pues se determinó, después del análisis jurídico que estos negocios daban derechos a los activos y obligaciones sobre los pasivos del vehículo económico identificado, que para el caso son las uniones temporales. Se incluyeron los activos y pasivos de los balances de este proyecto de acuerdo con la participación. En este proceso se eliminaron las cifras que ya se habían reconocido en COLGAAP para que no quedara duplicado (Instrumentos financieros) y se han eliminado transacciones recíprocas.

Los activos se reconocieron a su valor razonable (valor de mercado) y los pasivos se reconocieron al valor presente de los pagos futuros a una tasa de mercado, en el caso de las transacciones de financiación.

-



NOTAS A LOS ESTADOS FINANCIEROS

CI WARRIORS COMPANY SAS

NIT 900.916.649-6

Correspondiente al ejercicio terminado a 31 de diciembre de 2024

1.5.2. Reclasificación de partidas.

Después del análisis realizado, CI WARRIORS COMPANY SAS clasificó estos activos y pasivos de la siguiente manera:

ACTIVOS FINANCIEROS		
PCGA ANTERIORES	NIIF	COMENTARIO
Disponible	Efectivo y equivalentes	Teniendo en cuenta estas partidas a Efectivo y equivalentes al efectivo de acuerdo con la definición de esta en Normas Internacionales de Información Financiera Sección 7 y 11 NIIF para PYMES.
Inversiones con alta liquidez	Efectivo y equivalentes	Siempre que se vayan a realizar en un periodo inferior a tres meses.
Clientes y demás cuentas por cobrar financieras	Deudores comerciales y otras cuentas	No todos manejaban por cobrar clasificaron financieros. Y los conceptos clientes en PCGA para ser y que se cuentas anteriores activos
Anticipos	Activos no financieros	Aquellas partidas cuyo beneficio futuro no implican efectivo ni sus equivalentes, ni ningún otro activo financiero
Inversiones significativas	Activos financieros medidos al valor razonable con cambio	CI WARRIORS COMPANY SAS dividió este tipo de inversiones en 2 grupos 1. Las inversiones que cotizan en bolsa o tiene



NOTAS A LOS ESTADOS FINANCIEROS

CI WARRIORS COMPANY SAS

NIT 900.916.649-6

Correspondiente al ejercicio terminado a 31 de diciembre de 2024

	en resultados.	información disponible para medir su valor razonable se clasifican como activos financieros a valor razonable con cambio en otro resultado integral. 2. Las compañías que no cotizan en bolsa o no tienen información disponible para medir su valor razonable se reconocen al costo.
Inversiones significativas si control.	Inversiones por el método de participación patrimonial.	Se consideran inversiones significativas en las que se tenga un poder decisorio sobre las actividades relevantes en el rango de 20% al 49%.
Anticipos de impuestos, saldos a favor, autorretenciones, el 50% del impuesto de industria y comercio pagado y no descontado de imponible, siempre que el otro 50% no se tome como deducible.	Activo por impuestos corrientes.	Se reconocen como activos, ya que representan créditos fiscales que tienen un potencial beneficio futuro, mediante la disminución de impuestos a pagar. Se reflejan en el activo, siempre que no se esperen compensar con alguna obligación simultáneamente.
Inventario	Inventario	Se incluyen en esta partida todos los costos devengados en la consecución de ingresos aún no realizados, sin importar si se ha recibido o no la factura de legalización. De igual manera, se descargará el costo de los ingresos, siempre que se cumplan las condiciones del párrafo 23.10 del estándar para pymes, aunque no se haya realizado la factura.



NOTAS A LOS ESTADOS FINANCIEROS

CI WARRIORS COMPANY SAS

NIT 900.916.649-6

Correspondiente al ejercicio terminado a 31 de diciembre de 2024

<p>Contratos de comodato, y cualquier elemento que cumpla la definición de activo y que no clasifique en los demás rubros de presentación del ESF según la sección 3 NIIF pymes.</p>	<p>Otros activos.</p>	<p>Todos aquellos activos que no cumplan las características de los demás rubros, pero que cumplen la definición de activos, se clasificarán como otros activos.</p>
--	-----------------------	--

PASIVOS FINANCIEROS		
PCGA ANTERIORES	NIIF	COMENTARIO
<p>Obligaciones financieras</p>	<p>Obligaciones financieras</p>	<p>Se reclasifican estas partidas como instrumentos financieros de acuerdo con la sección 11 de la Niif para Pymes, y se presentan como rubro separado de los demás pasivos financieros.</p>
<p>Proveedores y contratistas</p>	<p>Cuentas por pagar comerciales</p>	<p>De acuerdo con las NIIF para PYMES al reconocer inicialmente un pasivo financiero se debe medir al costo de la transacción, excepto en</p>



NOTAS A LOS ESTADOS FINANCIEROS

CI WARRIORS COMPANY SAS

NIT 900.916.649-6

Correspondiente al ejercicio terminado a 31 de diciembre de 2024

		la medición inicial pues se medirán al valor razonable con cambios en el resultado. Dado que estas transacciones se llevaron a cabo en términos comerciales normales del sector y que estas no constituyen transacciones de financiación, se medirán por el importe de la factura.
Otras cuentas por pagar	Préstamos y cuentas por pagar no comerciales	Algunas cuentas por pagar no clasificaron para ser pasivos financieros y se reclasificaron a otros conceptos.
Retenciones de Fuente e Ica por pagar, Impuestos por pagar.	Tasas e impuestos por pagar.	Se agrupan en esta partida las obligaciones con la Dian y demás entes recaudadores del estado.
Obligaciones laborales.	Beneficios a empleados.	Este cambio solo repercute en reclasificación, ya que el tratamiento contable es básicamente el mismo a los PCGA anteriores, pues la compañía no requiere cálculos actuariales para la determinación de esta partida.
Ingresos diferidos e ingresos recaudados para terceros	Otros pasivos	Esta partida se realiza cuando se transfieren la mayoría de riesgos y ventajas al promitente comprador, independientemente de la emisión de la factura o la escrituración.

1.6. Importancia relativa y materialidad:

La presentación de los hechos económicos se hace de acuerdo con su importancia relativa o materialidad.

Para efectos de revelación, una transacción, hecho u operación es material cuando, debido a su cuantía o naturaleza, su conocimiento o desconocimiento, considerando las circunstancias que lo rodean, incide en las decisiones que puedan tomar o en las evaluaciones que puedan realizar los usuarios de la información contable.

1.7. Comercialización de bienes en contratos estatales

Comprende la comercialización de todo tipo de artículos requeridos en las licitaciones



NOTAS A LOS ESTADOS FINANCIEROS

CI WARRIORS COMPANY SAS

NIT 900.916.649-6

Correspondiente al ejercicio terminado a 31 de diciembre de
2024

públicas, ejecutando estos contratos con total transparencia. La compañía cuenta con una sólida estructura logística, la cual se apoya en compañías y agentes externos de alta fiabilidad.

- CI WARRIORS COMPANY SAS Provee tanto prendas fabricadas, como prendas exteriores como sudaderas gorras, kits estudiantiles y equipos necesarios para ejecutar contratos para el estado mayormente. En general, su gama de artículos comercializados se ha ampliado acorde a las necesidades de sus prospectos objetivos.

1.8. Negocio

i. Infraestructura

Poseemos capacidad técnica y humana para diseñar cualquier requerimiento de contratación de prendas militares, mantener y operar contratos de grandes magnitudes tales como realización de uniformes para los militares, sudaderas, nacionales e importadas.

Negocio de Rentas e inversión

Para CI WARRIORS COMPANY SAS, invertir significa identificar oportunidades en donde la contratación se convierte en el vehículo para ofrecer soluciones al estado para el personal uniformado de ingresos a largo plazo, con múltiples atributos y un servicio integral de alto valor agregado, como principal factor diferencial.

En CI WARRIORS COMPANY SAS, se agrupan cuatro categorías de riesgo, donde se identifican los principales a los que está expuesta CI WARRIORS COMPANY SAS.

Riesgos del entorno

Riesgo por exposición a Ciclos Económicos

La industria de la confección es motor de la economía y un jugador importante en la generación de empleos, no obstante, es una industria altamente vulnerable a cambios en los ciclos económicos, así como a los cambios en variables económicas tales como, inflación, desempleo, tasas de interés y condiciones de financiamiento.

La exposición a este riesgo se minimiza desde la estrategia de CI WARRIORS COMPANY SAS: diversificación, inclusión de distintas líneas de negocio, innovación, mercados especializados y poco competidos y rentas de largo plazo; son algunas de las maneras como se hace frente a los impactos de este riesgo.



NOTAS A LOS ESTADOS FINANCIEROS

CI WARRIORS COMPANY SAS

NIT 900.916.649-6

Correspondiente al ejercicio terminado a 31 de diciembre de
2024

Riesgo País, regulatorio y fiscal

Colombia es un país con crecimiento económico atractivo a la inversión, con institucionalidad política claramente establecida, pero con conflictos internos y divisiones políticas reconocidas que llevan a incertidumbres en las condiciones políticas, regulatorias y económicas que en un momento determinado pueden afectar los resultados financieros de CI WARRIORS COMPANY SAS.

Los mapas de riesgo globales ubican a Colombia como un país en miras a la estabilidad, pero con calificaciones de inestabilidad moderada.

La pluralidad ideológica tiene un impacto significativo en la legislación departamental y municipal; aspecto que afecta notoriamente las diferentes actividades comerciales.

En términos tributarios, en Colombia, el costo de funcionamiento del estado, la necesidad de programas de inversión con gasto público y el déficit fiscal son amenazas que pueden llegar a afectar el atractivo de algunos negocios y a su vez son oportunidades para la participación en nuevos negocios, cuya estructuración implica el adecuado estudio para no comprometer la generación de flujo de efectivo de CI WARRIORS COMPANY SAS

Riesgo sociopolítico

Entendido como la dinámica del conflicto armado, del contexto social y de las decisiones y situaciones de carácter político que inciden sobre las empresas. Conocimiento y análisis derazona y de las amenazas presentes en el área de un determinado proyecto, teniéndose en cuenta que su influencia puede extenderse mucho más allá de su punto de origen.

Como medidas de administración se tiene: Análisis de la situación social, política y económica del país, gestión permanente con entidades estatales, conocimiento y análisis de la zona y de las amenazas presentes en el área de un determinado proyecto, teniéndose en cuenta que su influencia puede extenderse mucho más allá de su punto de origen, Identificación de planes o sistemas de vigilancia, alerta y alarma de las amenazas que pueden afectar a cada sector.



NOTAS A LOS ESTADOS FINANCIEROS
CI WARRIORS COMPANY SAS
NIT 900.916.649-6
*Correspondiente al ejercicio terminado a 31 de diciembre de
2024*

Riesgo de Competencia

En Colombia se concentran la mayoría de las operaciones que existen en un gran número de competidores locales y extranjeros. CI WARRIORS COMPANY SAS posee una reconocida experiencia y una reputación adecuada para participar activamente en los nichos de negocio que son de su interés.

La innovación y desarrollo de modelos vanguardistas hacen que CI WARRIORS COMPANY SAS sea hoy un competidor líder en los mercados en los que participa.

La participación compartida con otras empresas en proyectos donde es importante la suma de experiencias es también una estrategia que ha permitido aumentar las probabilidades de éxito para operar y participar de negocios en el mercado.

Riesgos contractuales

Para CI WARRIORS COMPANY SAS los riesgos contractuales se enmarcan en la posibilidad de cumplimiento de los contratos y aquellos términos que tienen que ver con la promesa de ejecución con el cliente, como: entrega del producto final, especificaciones, plazo, precio.

Durante la ejecución de los contratos, los proyectos son amparados por pólizas de todo riesgo, las mismas buscan la protección patrimonial de CI WARRIORS COMPANY SAS ante la ocurrencia de acontecimientos que pongan en riesgo o comprometan los contratos ya ejecutados.

Riesgo legal

Es el riesgo legal está asociado a la posibilidad de ser sancionado u obligado a indemnizar daños como resultado de un incumplimiento.

Tasa de Interés

La compañía tiene definida una estrategia la cual consiste en tener el 100% de la deuda financiera en pesos y atada al IPC dado que nuestros ingresos en pesos en mucho de los casos se corrigen por la inflación.



NOTAS A LOS ESTADOS FINANCIEROS

CI WARRIORS COMPANY SAS

NIT 900.916.649-6

Correspondiente al ejercicio terminado a 31 de diciembre de
2024

Riesgo de Crédito

Dada la solidez patrimonial de CI WARRIORS COMPANY SAS, reflejada en los resultados financieros de los últimos años. Contamos con cupos de Crédito de las entidades financieras y de las Compañías aseguradoras suficientes para apalancar los proyectos.

Riesgo de liquidez

A través de la planeación y seguimiento del Flujo de Caja y los indicadores de EBITDA/Gasto Financieros y Capital de trabajo hacemos monitoreo permanente a la situación de liquidez del negocio. Si bien la situación de liquidez hoy es estrecha, esta la contrarrestaremos por medio de acciones que hagan más eficiente la rotación de nuestro capital de trabajo.

2. POLÍTICAS CONTABLES SIGNIFICATIVAS

2.1. Efectivo y equivalente al efectivo:

El efectivo y equivalentes al efectivo reconocido en los estados financieros comprende el efectivo en caja y cuentas bancarias, depósitos a plazo y otras inversiones con liquidez y a la vista y que no presentan ningún tipo de restricción de uso en el transcurso normal de las operaciones.

Los equivalentes de efectivo son aquellas inversiones altamente líquidas, que no están afectadas por la volatilidad de un mercado y que revisten un riesgo mínimo de pérdida de valor. Para CI WARRIORS COMPANY SAS son consideradas altamente líquidas las inversiones redimibles a un tiempo no superior a (tres) 3 meses. Para la medición correspondiente a adopción por primera vez; medición inicial y posterior, CI WARRIORS COMPANY SAS utilizará el valor razonable.

Estado de Flujo de Efectivo– Presenta el detalle del efectivo recibido y pagado a lo largo del período, su manejo y variación durante el año, se detalla a través de tres flujos



NOTAS A LOS ESTADOS FINANCIEROS
CI WARRIORS COMPANY SAS
NIT 900.916.649-6
Correspondiente al ejercicio terminado a 31 de diciembre de
2024

Actividades de operación. Se parte de la utilidad del ejercicio, restando aquellas partidas que, aunque la afectan, no generan incrementos o disminuciones en el efectivo. A este resultado se le denomina generación interna de fondos, que luego se afecta con las diferencias entre las partidas del estado de situación financiera relacionadas directamente con el objeto social de la compañía.

Actividades de inversión. Muestra cómo se generó o se utilizó el efectivo en actividades diferentes a las de operación, a través de adquisiciones o ventas de activos en general y otras inversiones.

Actividades de financiación. Presenta la utilización o generación de efectivo a través de los préstamos de terceros o socios.

La compañía elabora este estado financiero empleando el método indirecto, ya que es el exigido por la Superintendencia de Sociedades de Colombia.

A continuación, se detalla esta partida acorde a su presentación en el estado de situación financiera 2024 y su comparativo:

AÑO	2024	2023
Efectivo y equivalentes al efectivo	\$ 2.519.147.320,77	\$ 1.848.202.159,39
Caja	\$ 1.620.684,43	\$ 1.620.684,43
Bancos	\$ 2.309.613.160,82	\$ 657.145.909,29
Cuentas de ahorro	\$ 207.913.475,52	\$ 1.189.335.565,67
Fondos	\$ -	\$ 100.000,00

2.2. Deudoras comerciales por cobrar y otras cuentas por cobrar corriente:

Se clasifican en esta partida los instrumentos financieros activos de la compañía informante. Se compilan en este rubro todas aquellas partidas que clasifican como activos monetarios para WARRIORS, ya que, se espera un beneficio económico futuro en efectivo, equivalentes al efectivo, u otro instrumento financiero. Ejemplos de estas partidas son: las cuentas por cobrar a clientes, préstamos a empleados o a otros terceros, y cualquier otra transacción que represente un flujo futuro de efectivo o instrumentos altamente líquidos para el interior de la compañía. Se clasificará como corrientes aquellos instrumentos que se esperen realizar en un periodo inferior a doce meses, salvo lapsos superiores que estén dentro de los tiempos normales de la operación de la empresa.



NOTAS A LOS ESTADOS FINANCIEROS

CI WARRIORS COMPANY SAS

NIT 900.916.649-6

Correspondiente al ejercicio terminado a 31 de diciembre de
2024

Medición inicial y posterior: Estas partidas se registrarán inicialmente al valor de la transacción, que por lo general es su valor razonable de acuerdo con la sección 11

del estándar para pymes, en el caso de las operaciones que no revisten alta materialidad. Para operaciones materiales, superiores a un periodo contable WARRIORS emplea el modelo de valoración del costo amortizado, el cual implica calcular la tasa efectiva de interés en el caso de que se haya incurridos en comisiones u otros costos relacionados con la transacción; y en el caso de conceder estos préstamos sin intereses o tasas inferiores a las del mercado, se medirán al valor presente de los flujos futuros esperados, teniendo como base una tasa de interés de mercado acorde al tipo de préstamo, llevando la diferencia a resultados como deterioro de cartera, siempre y cuando estos cálculos no implique un costo o esfuerzo desproporcionado, y siempre que se trate de valores materiales y cuya realización se espere en un periodo superior a un periodo. También se someterán a pruebas de deterioro de valor.

Dentro de este rubro no se incluyen las cuentas por cobrar a partes relacionadas y asociadas, aunque sean monetarias, ya que la sección 3 del estándar para pymes, estipula que estas partidas sean presentadas separadamente en el estado de situación financiera.

Según lo anterior las cuentas por cobrar comerciales y otras cuentas por cobrar corrientes están representadas por las siguientes subcuentas

AÑO	2024	2023
Deudoras comerciales y otras cuentas	\$ 15.734.972.713,00	\$ 12.971.795.066,00
Clientes	\$ 15.734.972.713,00	\$ 11.465.253.170,00
Responsabilidades		\$ 1.200.000,00
Préstamos		\$ 836.389.986,00
Acreedores varios		\$ 668.951.910,00



NOTAS A LOS ESTADOS FINANCIEROS

CI WARRIORS COMPANY SAS

NIT 900.916.649-6

Correspondiente al ejercicio terminado a 31 de diciembre de
2024

2.3. Inversiones en operaciones conjuntas e inversiones asociadas:

En esta partida se clasifican las inversiones realizadas en acuerdos conjuntos cuyos vehículos económicos son por lo general uniones temporales en donde se tiene control o control conjunto. Para el reconocimiento contable de estos negocios, la compañía evalúa cada operación por separada, de cuyo análisis se decanta el tratamiento contable a aplicar. En estos acuerdos de colaboración empresarial, se presentan las siguientes variables, sin ser esta una clasificación exhaustiva:

Inversión no significativa: Por lo general, se da cuando se tiene una participación menor al 20% en el poder decisorio de las actividades relevantes de la operación. En estos casos, se da el tratamiento indicado en el párrafo 15.18 del estándar para pymes, es decir se trata como un instrumento financiero.

Inversión significativa: Se presenta cuando pese a no tenerse control sobre la operación, si se puede influir significativamente en las actividades relevantes de la operación. Por lo general, se presenta cuando se tiene un rango entre el 20% y el 49% del poder decisorio sobre la actividad económica desarrollada. El tratamiento que se da en estos casos, lo determina la sección 14 del estándar para pymes según el párrafo 15.18 de la misma norma. Esto quiere decir, que se aplica el método de participación patrimonial.

Inversión que da derecho sobre los activos netos de la operación: En estos casos se da el mismo tratamiento que se da a las asociadas, es decir, se contabilizarán en los estados financieros separados aplicando el método de la participación patrimonial, acorde a la sección 14 del estándar para pymes. Este tratamiento, aunque no está contemplado en la norma internacional para pymes, lo demanda el párrafo 24 de la NIIF 11 del estándar pleno de normas internacionales de información financiera.

Inversión que da derecho sobre los activos y obligaciones sobre los pasivos de la operación: En este caso, se deben reconocer los ingresos, costos, gastos, activos y pasivos del acuerdo conjunto por separado, es decir, una consolidación, incluso en los estados financieros separados de la entidad informante acorde con la interpretación IFRIC E5 del la NIIF 11 del estándar pleno.

Por lo anterior, los valores reportados en esta partida, son las operaciones conjuntas sobre las que la compañía informante cuenta con una influencia significativa:



NOTAS A LOS ESTADOS FINANCIEROS
CI WARRIORS COMPANY SAS
 NIT 900.916.649-6
Correspondiente al ejercicio terminado a 31 de diciembre de
2024

AÑO	2024	2023
Inversiones en operaciones conjuntas	\$ 378.508.474,00	\$ 2.340.225.162,00
Uniones temporales	\$ 378.508.474,29	\$ 2.340.225.162,00

2.4. Activos no financieros

En este rubro se plasman aquellas otras cuentas por cobrar que no clasifiquen en la categoría de instrumentos financieros según la sección 11 ***Instrumentos Financieros Básicos*** de la norma internacional de información financiera para pymes. Ejemplos que pertenezcan a esta categoría son: anticipos y avances por bienes o servicios no devengados, y cualquier otra cuenta por cobrar que se espererealizar con partidas no monetarias. También se someterán a pruebas de deteriorode valor.

Este rubro está conformado por derechos exigibles de la sociedad, los cuales espera recibir en partidas diferentes a las monetarias. La totalidad de este rubro lo componen anticipos a proveedores y contratistas al cierre del presente corte.

AÑO	2024	2023
Activos no financieros	\$ 236.389.972,00	\$ 5.919.827.453,00
Anticipos y avances	\$ 236.389.972,00	\$ 836.607.000,00
Uniones Temporales	\$ -	\$ 5.083.220.453,00



NOTAS A LOS ESTADOS FINANCIEROS

CI WARRIORS COMPANY SAS

NIT 900.916.649-6

Correspondiente al ejercicio terminado a 31 de diciembre de
2024

2.5. Activos por Impuestos corrientes:

Según la sección 29 del estándar internacional de información financiera para pymes, el impuesto corriente se da cuando una entidad reconoce un pasivo por impuestos corrientes por el impuesto a pagar por las ganancias fiscales del periodo actual y los periodos anteriores. Si el importe pagado, correspondiente al periodo actual y a los anteriores, excede el importe por pagar de esos periodos, IMPULSA reconocerá el exceso como un activo por impuestos corrientes. De igual manera forman parte de esta partida, los demás créditos fiscales aplicables a la normativa fiscal colombiana.

Medición Inicial y posterior: Se medirán por el valor que se espera recuperar de la entidad administradora de impuestos utilizando la normatividad y tasas aprobadas por la autoridad fiscal de los saldos a favor.

Este rubro lo constituyen los pagos por anticipos de impuesto de retención en la fuente, retención de ICA y retención de IVA que retienen los clientes por ventas, en su mayoría entidades estatales. De igual manera se incluyen en esta partida las autorretenciones especiales de renta, que ha causado la sociedad en el 2024, así como 50% del valor del impuesto de industria y comercio del año gravable de presentación, que se estime cancelar antes de la declaración de renta. Este rubro se ha neteado con el pasivo por impuestos corrientes, ya que, se espera que la totalidad de los créditos fiscales sean compensados con el pasivo por impuestos en las mismas transacciones, en aplicación del párrafo 29.29 del estándar para pymes.

AÑO	2024	2023
Activo por impuestos corrientes	\$ 703.646.849,00	\$ 408.714.251,78
Anticipos de Impuestos y saldos a favor	\$ 474.449.975,00	\$ 293.923.398,00
Uniones temporales con control o control conjunto	\$ 229.196.874,00	\$ 114.790.853,78



NOTAS A LOS ESTADOS FINANCIEROS

CI WARRIORS COMPANY SAS

NIT 900.916.649-6

Correspondiente al ejercicio terminado a 31 de diciembre de
2024

2.6. Inventarios:

Los inventarios son aquellos activos adquiridos para la venta, para el proceso de producción y para el consumo, excepto repuestos importantes, que son clasificados como Propiedad planta y equipo.

Medición Inicial: Los inventarios se reconocerán al costo de adquisición y transformación de estos, así como otros costos en los que se haya incurrido para darle su condición actual.

Los descuentos comerciales condicionados identificados en el momento inicial serán registrados como menor valor del inventario, salvo que se trate de descuentos por volumen de compra, caso en el cual, será reconocido este como un ingreso por comisiones, tal como estipula la norma internacional de contabilidad.

Medición Posterior: Los inventarios para la venta se medirán por el menor valor entre importe en libros y el valor neto de realización. Los anticipos entregados para compra de inventario se clasificarán como parte de estos en el estado de situación financiera, siempre que se hayan devengado los bienes o servicios, o es inminente su cumplimiento.

Los descuentos comerciales y condicionados que no se identificaron desde la medición inicial de los inventarios que los generan, se reconocerán como menor valor del costo de ventas. Los inventarios son activos:

1. Mantenedos para ser vendidos en el curso normal de la operación.
2. En procesos de producción con vistas a esa venta.
3. En forma de materiales o suministros, para ser consumidos en el proceso de con el estado.

Los inventarios de CI WARRIORS COMPANY SAS corresponden principalmente a:

- Contratos en ejecución: Las mercancías adquiridas que al cierre del periodo informado no han sido entregadas a los clientes.

- Inventario de materiales: corresponde al stock de materiales comprados y aún no utilizados en el proceso de requerimientos, éstos se registran al costo. Los inventarios son periódicamente analizados con el objetivo de establecer si se requiere estimación para posibles pérdidas asociadas con su valor neto realizable. Las pérdidas asociadas con la disposición de inventarios de lento movimiento, obsoletos y dañados se registran en los resultados del período. La valorización de los inventarios incluye todos los costos derivados



NOTAS A LOS ESTADOS FINANCIEROS

CI WARRIORS COMPANY SAS

NIT 900.916.649-6

Correspondiente al ejercicio terminado a 31 de diciembre de
2024

de su adquisición y transformación, así como otros costos en los que se haya incurrido para darles su condición y ubicación actual. El valor neto realizable, es el precio estimado de venta de un activo en el curso normal de la operación menos los costos estimados para terminar su producción y los necesarios para llevar a cabo la venta. CI WARRIORS COMPANY SAS valoriza su inventario al menor valor entre su costo de venta y su valor neto realizable.

El valor neto realizable corresponde al precio de venta estimado, menos los gastos de venta correspondientes. El costo de los productos para la línea de negocio incluye los costos de adquisición, los materiales, los costos de importación, la depreciación de los activos fijos, otros costos y gastos directos relacionados, además de los costos por intereses en el caso que se cumpla con las condiciones para ser designados como activos calificables.

AÑO	2024	2023
Inventarios corrientes	\$ 8.173.051.642,00	\$ 3.347.566.908,00
Inventario	\$ 8.173.051.642,00	\$ 2.952.649.440,00
Uniones Temporales		\$ 394.917.467,82

2.1. Propiedades, Planta y Equipo:

Son activos tangibles que posee la compañía para su uso, suministro de bienes y servicios, para arrendarlos a terceros o para fines administrativos. Se espera duren más de un ejercicio contable. Se reconocen como activos si es probable que generen beneficios económicos futuros y su costo se puede valorar con fiabilidad.

Medición Inicial: Al costo de adquisición que comprende: precio de adquisición, aranceles de importación e impuestos indirectos no recuperables que recaigan sobre la compra, después de deducir descuentos, instalación y montaje, y desmantelamiento estimado.

Medición Posterior: La compañía utilizará el modelo del costo, que implica depreciación y pruebas de deterioro de valor para maquinaria, equipo de transporte y activos menores, y el modelo de revaluación para terrenos, edificios y oficinas.

Los costos de financiación incurridos para la construcción de esta clase de activos se llevan al gasto en el momento mismo en que incurre, acorde al a la sección 25 del estándar de contabilidad del grupo 2.



NOTAS A LOS ESTADOS FINANCIEROS

CI WARRIORS COMPANY SAS

NIT 900.916.649-6

Correspondiente al ejercicio terminado a 31 de diciembre de
2024

AÑO	2024	2023
Propiedad, Planta y Equipo	3.454.805.691	5.548.664.028
Propiedad planta y equipo	3.454.805.691	3.454.805.691

Depreciación

La depreciación de los activos fijos se calcula usando el método de línea recta y considera los valores residuales sobre sus vidas útiles estimadas. El valor residual y la vida útil de los activos se revisan, y ajustan si es necesario, en cada cierre de ejercicio, de tal forma que se determine una vida útil restante acorde con el valor de los activos. Cuando el valor de un activo es superior a su importe recuperable estimado, su valor se reduce de forma inmediata hasta su importe recuperable, mediante la aplicación de pruebas de deterioro.

Las pérdidas y ganancias por la venta de activos fijos se calculan comparando los ingresos obtenidos con el valor en libros y se incluyen en el Estado de Resultados. La depreciación acumulada de estos activos vendidos, se tratarán como ingreso por recuperación de deducciones gravadas, si fueron deducibles en el impuesto de renta de periodos pasados, o como ingresos por recuperaciones no gravados en caso de no haber disminuido la base gravable de la renta líquida en declaraciones de renta anteriores.

Con el siguiente cuadro, se da cumplimiento a los apartes a, b y c del párrafo 17.31 de la sección 17 del estándar internacional de información financiera, con respecto a la partida de propiedades, planta y equipo:

CATEGORIA	BASE DE MEDICIÓN	MÉTODO DEPRECIACIÓN	VIDA UTIL	TASA DEP ANUAL
Terrenos	Al costo	N/A	Indefinida	0%
Edificaciones	Al costo	Línea recta	45 años	2,22%
Maquinaria	Al costo	Línea recta	10 años	10%
Equipo de oficina	Al costo	Línea recta	10 años	10%
Automoviles	Al costo	Línea recta	10 años	10%
Equipo de computación	Al costo	Línea recta	5 años	20%



NOTAS A LOS ESTADOS FINANCIEROS

CI WARRIORS COMPANY SAS

NIT 900.916.649-6

Correspondiente al ejercicio terminado a 31 de diciembre de 2024

A continuación, se expresan los valores brutos de la partida propiedad, planta y equipo, así como de la depreciación, al inicio y al final del presente corte, en cumplimiento del apartado d) del párrafo 17.31 de la sección 17 del estándar internacional de información financiera, con respecto al rubro tratado en la presentenota:

CATEGORIA	IMPORTE BRUTO INICIAL	DEP ACUMULADA INICIAL	IMPORTE BRUTO FINAL	DEP ACUMULADA FINAL
Terrenos	\$ 525.949.272,00	-	\$ 525.949.272,00	-
Edificaciones	\$ 866.336.612,00	\$ 86.993.388,00	\$ 862.313.965,00	\$ 91.016.035,00
Equipo de oficina	\$ 5.698.301,00	\$ 6.501.699,00	\$ 5.560.309,00	\$ 6.639.691,00
Automoviles	\$ 108.513.016,00	\$ 103.999.984,00	\$ 106.919.168,00	\$ 105.593.832,00
Equipo de computación	\$ 15.677.130,00	\$ 10.599.988,00	\$ 15.442.302,00	\$ 10.834.816,00
TOTALES	\$ 1.522.174.331,00	\$ 208.095.059,00	\$ 1.516.185.016,00	\$ 214.084.374,00

Conciliación de los importes en libros, de la partida propiedad, planta y equipo, al principio y al final del periodo sobre el que se informa, en cumplimiento del apartado e) del párrafo 17.31 del estándar para pymes:

CATEGORIA	SALDO INICIAL	MÁS ADICIONES	MENOS DEPRECIACIONES	MENOS DETERIORO	SALDO FINAL
Terrenos	\$ 525.949.272,00	-	-	-	\$ 525.949.272,00
Edificaciones	\$ 866.336.612,00	-	\$ 4.022.647,00	-	\$ 862.313.965,00
Equipo de oficina	\$ 5.698.301,00	-	\$ 137.992,00	-	\$ 5.560.309,00
Automoviles	\$ 108.513.016,00	-	\$ 1.593.848,00	-	\$ 106.919.168,00
Equipo de computación	\$ 15.677.130,00	-	\$ 234.828,00	-	\$ 15.442.302,00
TOTALES	\$ 1.522.174.331,00	-	\$ 5.989.315,00	-	\$ 1.516.185.016,00



NOTAS A LOS ESTADOS FINANCIEROS

CI WARRIORS COMPANY SAS

NIT 900.916.649-6

Correspondiente al ejercicio terminado a 31 de diciembre de
2024

Los arrendamientos se clasifican como arrendamientos financieros siempre que los términos del arrendamiento transfieran sustancialmente todos los riesgos y beneficios de la propiedad al arrendatario. Los demás arrendamientos se clasifican como arrendamientos operativos.

Se registran los activos y pasivos por arrendamientos financieros, reconociendo el menor entre el valor presente de los flujos futuros y el valor de mercado del bien arrendado. Al comienzo del plazo del arrendamiento financiero, éste se reconoce, en el estado de situación financiera, como un activo y un pasivo por el mismo importe, igual al valor razonable del bien arrendado, o bien al valor presente de los pagos mínimos por el arrendamiento, si éste fuera menor, determinados al inicio del arrendamiento.

Al calcular el valor presente de los pagos mínimos por el arrendamiento, se toma como factor de descuento la tasa de interés implícita en el arrendamiento, siempre que sea practicable determinarla; de lo contrario se usa la tasa de interés incremental de los préstamos del arrendatario.

Los pagos de arrendamiento operativo se registran como gasto de forma lineal a lo largo del plazo del arrendamiento, a menos que otra base sistemática sea más representativa del patrón temporal de consumo de los beneficios económicos del activo arrendado.

2.1. Propiedad de Inversión:

Los inmuebles de inversión son propiedades que se adquieren para obtener rentas. Se trata de inmuebles que no se utilizan para producir o proporcionar bienes o servicios, directamente con el objeto social de la empresa. Se reconocen como activos de los beneficios económicos futuros fluyan hacia la entidad.

El costo de las propiedades de inversión debe ser medible de forma fiable. Se valoran inicialmente por su costo, que incluye el precio de compra y los gastos directamente atribuibles. Según en la Norma Internacional de Contabilidad NIC-40. También están en la sección 16 de la Norma Internacional de Información Financiera –NIIF– para pym.

Loa cuales se relación a continuación y tuvieron los siguientes movimientos contables el año 2024



NOTAS A LOS ESTADOS FINANCIEROS

CI WARRIORS COMPANY SAS

NIT 900.916.649-6

Correspondiente al ejercicio terminado a 31 de diciembre de
2024

- Vehículo placa NHR360
- Vehículo placa NHR359
- Bodega Calle 21 a N° 70 52 Montevideo

AÑO	2024	2023
Propiedad, Inversión	\$ 3.224.646.306,00	\$ 2.093.860.360,00
Intangibles	\$ 3.224.646.306,00	\$ 2.093.858.337,00

2.2. Obligaciones financieras corrientes y no corrientes:

Las obligaciones financieras son instrumentos financieros pasivos, donde CI WARRIORS COMPANY SAS adquiere un compromiso de pago con una entidad financiera como contraprestación de efectivo para la financiación de diferentes actividades.

Medición inicial y medición posterior: CI WARRIORS COMPANY SAS mide las obligaciones financieras a costo amortizado, cualquier costo de transacción asociado se tiene en cuenta para calcular la tasa interna de retorno a utilizar para la medición del componente de capital e interés. El método del interés efectivo es un mecanismo de cálculo del costo amortizado de un pasivo financiero y de asignación de gasto por intereses durante el período relevante. La tasa de interés efectiva es la tasa que descuenta exactamente los futuros pagos de efectivo (incluyendo todas las comisiones y puntos básicos pagados o recibidos que forman parte integrante de la tasa de interés efectiva, los costos de transacción y otras primas o descuentos) a través de la vida esperada de la obligación financiera, o (si procede) un período más corto, que el valor neto contable en el reconocimiento inicial.

Los honorarios incurridos para obtener los préstamos se reconocen como costos de la transacción en la medida que sea probable que una parte o todo el préstamo se recibirán. En este caso los honorarios se diferencian hasta que el préstamo se reciba.

Los préstamos se clasifican en el pasivo corriente a menos que se tenga derecho incondicional de diferir el pago de la obligación por lo menos 12 meses contados desde la fecha del balance.

La Empresa da de baja los pasivos financieros cuando, y sólo cuando, las obligaciones se liquidan, cancela o expiran. La diferencia entre el valor en libros del pasivo financiero dado



NOTAS A LOS ESTADOS FINANCIEROS

CI WARRIORS COMPANY SAS

NIT 900.916.649-6

Correspondiente al ejercicio terminado a 31 de diciembre de
2024

de baja y la contraprestación pagada y por pagar se reconocerá en el resultado.

Se clasifican como corrientes las obligaciones con vencimientos menor a un año y como no corriente las obligaciones con vencimiento mayor a un año.

AÑO	2024	2023
PASIVOS CORRIENTES	\$ 1.373.559.838,00	\$ 1.619.794.186,00
Pasivo Financiero	\$ 1.373.559.838,00	\$ 1.619.794.186,00
PASIVOS NO CORRIENTES	\$ 10.267.244.401,00	\$ 11.634.132.814,00
Leasings	\$ 10.267.244.401,00	\$ 11.634.132.814,00

2.3. Cuentas por pagar comerciales:

Las cuentas por pagar son instrumentos financieros, que generan la obligación de efectuar un pago con efectivo u otro instrumento financiero, esto sucede como contraprestación de un servicio recibido o un bien adquirido. CI WARRIORS COMPANY SAS registra en esta línea del estado financiero las cuentas por pagar que deberán ser canceladas en un periodo no mayor a un año y las mayores a un año se clasifican como no corriente.

Compuesta por los rubros anteriores se encuentran clasificadas por las partidas citadas como partidas corrientes.

AÑO	2024	2023
Otros Instrumentos Financieros Pasivos	\$ 407.548.411,00	\$ 501.462.465,00
Proveedores	\$ 272.065.168,00	\$ 455.531.815,00
Costos y gastos por pagar	\$ 135.483.243,00	\$ 45.930.650,00



NOTAS A LOS ESTADOS FINANCIEROS
CI WARRIORS COMPANY SAS
NIT 900.916.649-6
Correspondiente al ejercicio terminado a 31 de diciembre de
2024

2.4. Tasa e Impuestos por pagar:

Se conforman por impuestos nacionales y municipales, así como retenciones de ley efectuadas a terceros, en cabeza de la dirección de impuestos y aduanas nacionales – DIAN, así como algunas retenciones de ICA a cancelar en algunos municipios. Se reclasificaron al pasivo no corriente las obligaciones correspondientes a un acuerdo con la administración de impuesto, que se esperan cancelar en un periodo superior a un año.

AÑO	2024	2023
Impuestos y tasas por pagar	\$ 876.124.685,50	\$ 1.112.666.502,89
Retención en la fuente	\$ 876.124.685,50	\$ 313.126.919,00
Union Temporal Control Conjunto	\$ -	\$ 799.539.583,89

2.5. Beneficios a los empleados:

Beneficios a empleados son derechos adquiridos por parte de los empleados delimitados en la ley o por pactos con agremiaciones de empleados. En dicho rubro se encuentran los beneficios post-empleo o beneficios a largo plazo a los que los empleados tienen derecho ya sea por una edad mínima adquirida o por un tiempo de servicio para CI WARRIORS COMPANY SAS

AÑO	2024	2023
Beneficios a Empleados	\$ 12.021.931,92	\$ 151.531.462,00
Obligaciones laborales	\$ 4.854.731,92	\$ 64.519.562,03
Retenciones y aportes de nomina	\$ 7.167.200,00	\$ 2.787.699,97
Acreedores Varios	\$ -	\$ 84.224.200,00



NOTAS A LOS ESTADOS FINANCIEROS

CI WARRIORS COMPANY SAS

NIT 900.916.649-6

Correspondiente al ejercicio terminado a 31 de diciembre de
2024

2.6. Pasivos financieros a Largo plazo:

En este rubro se encuentran las obligaciones con entidades financieras, las cuales se esperan cancelar en un periodo superior a 1 año. A continuación, se detalla esta cuenta:

AÑO	2024	2023
PASIVOS NO CORRIENTES	\$ 10.267.244.401,00	\$ 11.634.132.814,00
Leasings	\$ 10.267.244.401,20	\$ 11.634.132.814,00

2.1. Impuestos y tasas no corrientes:

En este rubro se plasma la obligación que tiene la compañía informante con la administración de impuesto y aduanas nacionales – DIAN, según acuerdo de pago tramitado con esta entidad en diciembre de 2024. Este acuerdo se firmó con un plazo de 60 meses, cuyos abonos se deberán realizar bimestralmente. De este acuerdo se informa en los pasivos corrientes, la parte que se espera cancelar en un tiempo inferior a 12 meses.

2.2. Capital:

En este concepto se encuentra el valor del capital de CI WARRIORS COMPANY SAS. Este capital se conforma por 160.012 acciones a un valor nominal de \$ 10.000 c/u. Dicho capital se encuentra 100% pagado. Esta partida se reconoce al valor histórico.

CAPITAL	SALDO IFRS A DIC 31- 2024
Capital autorizado	2.500.000.000

2.16. Utilidad del ejercicio:

Refleja las utilidades generadas en el negocio y por lo general vienen dadas desde el estado de resultados, cifra que representa el 4.16% de los ingresos operacionales. En los presentes estados financieros no se encuentran partidas del otro resultado integral.

UTILIDAD DEL EJERCICIO	SALDO IFRS A DIC 31- 2024
Utilidad del ejercicio	1.608.505.514



NOTAS A LOS ESTADOS FINANCIEROS
CI WARRIORS COMPANY SAS
 NIT 900.916.649-6
Correspondiente al ejercicio terminado a 31 de diciembre de
2024

2.17. Ganancias acumuladas:

Refleja las utilidades generadas en el negocio y por lo general vienen dadas desde el estado de resultados, sin embargo, pueden existir transacciones que no pasen por el estado de resultados y directamente se reclasifiquen en ganancias acumuladas como son los ajustes en la adopción inicial de las NIIF, los superávits de revaluación de una Propiedad, planta y equipo cuando ésta se realiza, entre otros. En el presente periodo no se decretaron dividendos, pues la asamblea de accionista busca el fortalecimiento patrimonial de la entidad.

GANACIAS ACUMULADAS	SALDO IFRS A DIC 31 2024
Ganancias acumuladas	11.874.497.230

2.16. Valorización:

La valorización corresponde al mayor valor de los activos el cual se actualiza a su valor razonable revaluado, y su contrapartida será el patrimonio, que no es producto de inversiones. Con el paso del tiempo esos activos adquieren un mayor valor que se reconocen con el valor real de los activos

El valor de las revaluaciones se presenta como otros resultados integrales, que corresponden a ganancias no realizadas presentadas por fuera del estado de resultados, de acuerdo al parágrafo 17.15C de las NIIF para Pymes.

VALORIZACIONES -2024 ACTIVO		
Bodega CRA 29 C 70 35	1.010.124.400	
Bodega Montevideo	1.080.618.474	
Valorizaciones		2.090.742.874,00



NOTAS A LOS ESTADOS FINANCIEROS

CI WARRIORS COMPANY SAS

NIT 900.916.649-6

Correspondiente al ejercicio terminado a 31 de diciembre de
2024

2.19. Reconocimiento de ingresos:

Los ingresos ordinarios incluyen el valor razonable de las contraprestaciones recibidas o a recibir por la venta de bienes y servicios en el curso ordinario de las actividades de CI WARRIORS COMPANY SAS. Los ingresos ordinarios se presentan netos del impuesto sobre el valor agregado, devoluciones, rebajas y descuentos.

CI WARRIORS COMPANY SAS Reconoce los ingresos cuando el importe de estos se puede valorar confiabilidad, es probable que los beneficios económicos futuros vayan a fluir

a la entidad y se cumplen las condiciones específicas para cada una de las actividades del grupo, en los contratos de contratación, CI WARRIORS COMPANY SAS reconocerá los ingresos según lo vendido, cuando haya entregado los riesgos del mismo, en ese sentido se factura según lo entregado, acorde con el párrafo 23.10 del estándar internacional de la información financiera para pymes.

Los ingresos por comercialización de estos productos de CI WARRIORS COMPANY SAS, por venta de artículos y prendas deportivas es así

Año	2024	2023
INGRESOS OPERACIONALES	\$ 38.695.550.519	\$ 46.426.218.108
Comercio al por mayor y menor	\$38.695.550.519	\$46.426.218.108

2.20. Costos contratos de venta de mercancía:

Los costos de los contratos se reconocen cuando se incurren en ellos. Son parte del costo del contrato aquellos costos directos, costos indirectos atribuibles a la actividad del contrato, así como también se incluyen eventualmente costos por asegurar el contrato y costos financieros relacionados con contratos específicos.

Cuando el resultado de un contrato de mercancías no puede estimarse de forma fiable, los ingresos del contrato se reconocen sólo hasta el límite de los costos del contrato incurridos que sea probable que se recuperarán.

Cuando el resultado de un contrato de comercialización puede estimarse de forma fiable y es probable que el contrato vaya a ser rentable, los ingresos del contrato se reconocen durante el ejercicio del contrato, los ingresos del contrato incluyen ingresos acordados inicialmente y variaciones en el contrato de contratación y pagos adicionales por incentivos. Para el año 2024 los costos corresponden de la siguiente manera



NOTAS A LOS ESTADOS FINANCIEROS

CI WARRIORS COMPANY SAS

NIT 900.916.649-6

Correspondiente al ejercicio terminado a 31 de diciembre de
2024

Año	2024	2023
COSTO DE VENTA	-\$33.062.438.838	-\$35.908.980.731

Cuando sea probable que los costos del contrato vayan a exceder el total de los ingresos de este, la pérdida esperada se reconoce inmediatamente como un gasto. Se reconocen en el estado consolidado de resultados integrales todos los costos relacionados

directamente con el grado de avance reconocido como ingresos. Esto implicará que los materiales no incorporados al contrato y los pagos adelantados a subcontratistas, y en general cualquier costo incurrido relacionado con actividades a ser desarrolladas en el futuro (trabajo en proceso), no forman parte del costo reconocido en resultado en ese ejercicio. Los materiales no incorporados y los pagos adelantados a subcontratistas son clasificados como Inventarios y/o pagos anticipados respectivamente.

CI WARRIORS COMPANY SAS presenta como un activo adeudado por los clientes cuando los ingresos no pagados y las retenciones son mayores a los anticipos, de todos los contratos en curso. La facturación parcial no pagada todavía por los clientes y las retenciones se incluye en "Deudores comerciales y otras cuentas a cobrar". CI WARRIORS COMPANY SAS presenta como un pasivo adeudado a los clientes cuando el anticipo es mayor a la retención y a los ingresos no pagados, de todos los contratos en curso. En estos casos el saldo de Anticipo se presenta en "Otros pasivos no financieros"

CI WARRIORS COMPANY SAS maneja dos tipos de contratos de contratación

- a) Contratos de precio fijo: donde el contratista acordó un precio fijo, o cantidad fija por unidad de producto, y en algunos casos tales precios están sujetos a cláusulas de revisión si aumentan los costos.
- b) Contratos de margen sobre el costo: en el cual el contratista recibe el reembolso de los costos permisibles definidos en el contrato, efectuados por cuenta del cliente, más un porcentaje de estos costos o un honorario fijo. Respecto de los incumplimientos y/o multas asociadas en la ejecución de contratos con terceros, estos se reconocen al momento de conocerse y afectan la proyección de resultados de la venta considerando para estos efectos la provisión.

2.21. Otros ingresos:

En este rubro se plasman ingresos por servicios prestados por la sociedad que, pese a tratarse de ingresos ordinarios no corresponden al giro ordinario de la operación de CI WARRIORS COMPANY SAS, por ende, se clasifican como otros ingresos en el estado de



NOTAS A LOS ESTADOS FINANCIEROS

CI WARRIORS COMPANY SAS

NIT 900.916.649-6

Correspondiente al ejercicio terminado a 31 de diciembre de
2024

resultados, mitigando la carga del gasto administrativo en los presentes estados financieros

AÑO	2024	2023
OTROS INGRESOS	0	\$2.088.415

Recuperaciones:

En este rubro se plasman ingresos de la corrección de una depreciación del activo en el cual de acuerdo La sección 10 de NIIF PYMES • Errores aritméticos, incluidos sumatorias, cálculo de valor presente, uso de fórmulas financieras de acuerdo al normatividad el error contable se subsana y se registra en el periodo actual afectando los resultados acumulados (por efectos de los periodos anteriores), en tanto que, los efectos de presentación se dan al momento de aplicar la reexpresión retroactiva en la información financiera comparativa, afectando los estados financieros desde el periodo más antiguo

AÑO	2024	2023
OTROS INGRESOS	\$ 0	\$ 0

2.22. Ingresos financieros:

Estos ingresos son obtenidos en su mayoría por cuantías menor de intereses generados en las cuentas bancarias, así como por algunos descuentos comerciales por compras al mayoreo, las cuales según la técnica contable y fiscal deben ser tratadas como ingresos por comisiones y en ningún momento como menor valor del costo.

AÑO	2024	2023
INGRESOS FINANCIEROS	\$ 2.134.554	\$ 26.832.852



NOTAS A LOS ESTADOS FINANCIEROS

CI WARRIORS COMPANY SAS

NIT 900.916.649-6

Correspondiente al ejercicio terminado a 31 de diciembre de
2024

2.23. Gastos

Los gastos de CI WARRIORS COMPANY SAS, se clasifican de la siguiente forma

CUENTA	2024	2023
COSTOS DE DISTRIBUCION	\$ -	\$ 174.059.326,00
FLETES Y ACARREOS	\$ -	\$ 174.059.326,00
GASTOS DE ADMINISTRACION	\$ 468.357.305,00	\$ 595.931.202,00
GASTOS PERSONALES	\$ 378.538.332,00	\$ 277.727.285,17
HONORARIOS	\$ 42.148.532,00	\$ 37.848.161,00
IMPUESTOS	\$ 39.443.832,44	\$ 244.326.940,21
ARRENDAMIENTOS	\$ 3.238.416,00	\$ -
SEGUROS	\$ 1.154.651,00	\$ 19.303.725,00
SERVICIOS	\$ 3.007.660,39	\$ 8.991.727,00
GASTOS LEGALES	\$ 228.000,00	\$ 4.375.600,00
MANTENIMIENTO Y REPARACIONES	\$ 357.305,00	\$ 1.504.177,00
COMISIONES	0	\$ 1.013.028,00
GASTOS DE REPRESENTACION	\$ -	\$ 840.558,62
DIVERSOS	\$ 240.576,17	\$ -
GASTOS DE VENTAS	\$ 923.815.911,00	\$ 3.700.608.922,00
GASTOS PERSONALES	\$ 170.607.227,00	\$ 181.269.425,53
HONORARIOS	\$ 16.560.000,00	\$ 10.223.400,00
ARRENDAMIENTOS	0	\$ 635.758.320,00
SEGUROS	\$ 20.780.360,31	\$ 103.063.656,66
SERVICIOS	\$ 10.667.062,50	\$ 99.126.308,00
GASTOS LEGALES	\$ 5.929.716,00	\$ 13.475.895,00
MANTENIMIENTO Y REPARACIONES	\$ 6.639.425,00	\$ 28.080.462,00
DEPRECIACIONES	\$ 50.169.495,00	\$ 50.169.495,00
UT TEMPORALES	\$ 642.462.625,19	\$ 2.579.441.959,81
GASTOS FINANCIEROS	\$ 1.135.817.801,00	\$ 1.676.093.569,72
INTERESES FINANCIEROS	\$ 1.135.817.801,00	\$ 167.609.357,00
COSTO DE COMISIONES TASA DE CAMBIO Y OTROS	\$ -	\$ 1.508.484.213,00
OTROS GASTOS NO OPERACIONALES	\$ 579.914.071,39	\$ 420.359.391,90
COSTOS BANCARIOS	\$ 6.472.584,38	\$ 13.213.510,08
IMPUESTOS ASUMIDOS	\$ 3.097.555,01	\$ 134.800,65
MULTAS Y SANCIONES Y LITIGIOS	\$ 12.376.000,00	\$ 42.685.000,00
COSTOS COMISIONES		\$ 34.037.579,17
FIESTAS Y ATENCIONES		\$ -
GASTOS DIVERSOS	\$ 557.967.932,00	\$ 330.288.502,00
GASTOS POR IMPUESTOS	\$ 918.835.633,00	\$ 1.424.265.576,00
PROVISION IMPUESTO DE RENTA	\$ 918.835.633,00	\$ 1.424.265.576,00

Gastos de intereses



NOTAS A LOS ESTADOS FINANCIEROS

CI WARRIORS COMPANY SAS

NIT 900.916.649-6

Correspondiente al ejercicio terminado a 31 de diciembre de
2024

En este rubro se plasman el gasto que asumió en el apalancamiento financiero para la debida ejecución de la operación de CI WARRIORS COMPANY SAS, de esta forma poder dar cumplimiento a los requerimientos de la venta de bienes y servicios en el curso ordinario de las actividades

INTERESES

\$1.135.817.801

2.24. Distribución de dividendos:

La distribución de utilidades la aprobará la Asamblea con el voto favorable de un número plural de accionistas, que represente cuando menos el 78% de las acciones representadas en la reunión. En el presente ejercicio contable no se hará repartición de dividendos, ya que la proyección de la sociedad que informa es en pro del fortalecimiento patrimonial.

2.25. Medio ambiente

Los gastos derivados de las actuaciones empresariales encaminadas a la protección y mejora del medio ambiente se contabilizan como gasto del ejercicio en que se incurren. Cuando suponen incorporaciones al inmovilizado material, cuyo fin sea la minimización del impacto medioambiental y la protección y mejora del medio ambiente, se contabilizan como mayor valor del activo inmovilizado.

CI WARRIORS COMPANY SAS tiene como principio de actuación la sostenibilidad de sus operaciones bajo las premisas de la prevención de la contaminación, la conservación de los recursos naturales y el bienestar de la comunidad y empleados de la organización.

Realizamos seguimiento permanente de los requisitos legales ambientales asociados a nuestra actividad y a la de nuestros contratistas y proveedores, incorporando a los contratos las obligaciones es aplicables y garantizamos su cumplimiento a través de herramientas de precalificación, inspección, auditoría y evaluación de desempeño.

CI WARRIORS COMPANY SAS no ha sido sancionada debido a incumplimientos o sanciones ambientales, ni ha generado desembolsos o inversiones que hayan atentado contra la protección y conservación del medio ambiente.

3. NOTAS DE CARÁCTER ESPECÍFICO

3.1. Estimaciones y juicios contables o criterios de la administración Las estimaciones utilizadas por el grupo CI WARRIORS COMPANY SAS En los presentes estados financieros consolidados intermedios se refieren básicamente a:

Deterioro de activos



NOTAS A LOS ESTADOS FINANCIEROS

CI WARRIORS COMPANY SAS

NIT 900.916.649-6

*Correspondiente al ejercicio terminado a 31 de diciembre de
2024*

El CI WARRIORS COMPANY SAS evalúa anualmente, o antes si existiese algún indicio de deterioro, el valor recuperable de todos los activos no corrientes sujetos a deterioro, para evaluar si existen pérdidas por deterioro en el valor de estos activos.

Vida útil y valor residual

CI WARRIORS COMPANY SAS ha estimado la vida útil para los activos depreciables en función del ejercicio en el cual se espera utilizar cada activo, considerando la necesidad de

asignar una vida útil diferente a una parte significativa de un elemento de Propiedades, plantas y equipos si fuera necesario. El valor residual de los activos es estimado calculando el monto que CI WARRIORS COMPANY SAS podría obtener actualmente por la venta de un elemento, deducidos los costos estimados de venta, si el activo ya hubiera completado su vida útil.

CI WARRIORS COMPANY SAS revisa anualmente la vida útil y el valor residual en función de las nuevas expectativas y de cambios eventuales en los supuestos aplicados.

Reconocimiento de ingresos

CI WARRIORS COMPANY SAS en el caso de prestación de servicios, utiliza el método del porcentaje de avance para reconocer los ingresos de sus contratos de contratación para terceros. El método de reconocimiento de ingresos requiere que estime los costos reales incurridos a la fecha como una proporción del total de costos totales en que se incurrirán (Total costos reales proyectados).

Contratos con el estado.

Las estimaciones más utilizadas en la preparación de estados financieros son las proyecciones de costos e ingresos en los contratos de con el estado, sin embargo, están verificadas por personal idóneo en la materia, donde se lleva un control detallado de los presupuestos de los contratos. En cuanto a la estimación de ingreso, CI WARRIORS COMPANY SAS se soporta de los contratos firmados con los clientes y cualquier reclamación altamente cierta de acuerdo con los criterios de la sección 23 para pymes.

Provisiones y pasivos contingentes

CI WARRIORS COMPANY SAS Utiliza estimaciones para el registro de provisiones por obligaciones judiciales, garantías por obras. Los pasivos contingentes son revelados y registrados de acuerdo con lo señalado en la Nota Contingencias, Juicios y Otros.

Activos por impuestos diferidos La CI WARRIORS COMPANY SAS reconoce activos por impuestos diferidos, por causa de las diferencias temporarias imponibles, en la medida que sea probable que en el futuro se generen utilidades fiscales. La estimación de las utilidades futuras se hace utilizando presupuestos y proyecciones de operación.



NOTAS A LOS ESTADOS FINANCIEROS

CI WARRIORS COMPANY SAS

NIT 900.916.649-6

Correspondiente al ejercicio terminado a 31 de diciembre de
2024

3.2. Gestión del riesgo

CI WARRIORS COMPANY SAS la gestión del riesgo es un proceso continuo, reconocido por la organización como parte de las mejores prácticas corporativas, que busca en todo nivel de la organización salvaguardar la sostenibilidad, crecimiento y solidez del negocio al maximizar probabilidades y consecuencias de eventos positivos o minimizar probabilidades y consecuencias de eventos negativos. Contribuye con la implementación de estrategias de prevención, protección, control, atención y transferencia de riesgos y así mismo, contribuye con escenarios que favorecen la toma de decisiones. Nuestro proceso de gestión de riesgos consiste en contextualizar, identificar, analizar, evaluar tratar los riesgos, mientras que en una acción permanentemente, se comunican y monitorean. Con respecto a los riesgos asociados a la pandemia ocasionada por el covid-19, la compañía esta tomando todas las medidas estipuladas en los diferentes decretos, mediando siempre la asesoría de la ARL a la cual está vinculada la empresa

Negocio

i. Infraestructura

Poseemos capacidad técnica y humana para diseñar cualquier requerimiento de contratación de prendas militares, mantener y operar obras de grandes magnitudes tales como realización de uniformes para los militares, sudaderas, nacionales e importadas.

Negocio de Rentas e inversión

Para CI WARRIORS COMPANY SAS, invertir significa identificar oportunidades en donde la contratación se convierte en el vehículo para ofrecer soluciones al estado para el personal uniformado de ingresos a largo plazo, con múltiples atributos y un servicio integral de alto valor agregado, como principal factor diferencial

En CI WARRIORS COMPANY SAS, se agrupan cuatro categorías de riesgo, donde se identifican los principales a los que está expuesta CI WARRIORS COMPANY SAS.

3.2.1. Riesgos del entorno

3.2.1.1. Riesgo por exposición a Ciclos Económicos

La industria de la confección es motor de la economía y un jugador importante en la generación de empleos, no obstante, es una industria altamente vulnerable a cambios en los ciclos económicos, así como a los cambios en variables económicas tales como, inflación, desempleo, tasas de interés y condiciones de financiamiento.

CI WARRIORS COMPANY SAS, la exposición a este riesgo se minimiza desde la estrategia de CI WARRIORS COMPANY SAS: diversificación, inclusión de distintas líneas de negocio, innovación, mercados especializados y poco competidos y rentas de largo plazo; son algunas de las maneras como se hace frente a los impactos de este riesgo.



NOTAS A LOS ESTADOS FINANCIEROS

CI WARRIORS COMPANY SAS

NIT 900.916.649-6

Correspondiente al ejercicio terminado a 31 de diciembre de
2024

3.2.1.2. Riesgo País, regulatorio y fiscal

Colombia es un país con crecimiento económico atractivo a la inversión, con institucionalidad política claramente establecida, pero con conflictos internos y divisiones políticas reconocidas que llevan a incertidumbres en las condiciones políticas, regulatorias y económicas que en un momento determinado pueden afectar los resultados financieros de CI WARRIORS COMPANY SAS.

Los mapas de riesgo globales ubican a Colombia como un país en miras a la estabilidad, pero con calificaciones de inestabilidad moderada.

La pluralidad ideológica tiene un impacto significativo en la legislación departamental y municipal; aspecto que afecta notoriamente actividades como la inmobiliaria.

En términos tributarios, en Colombia, el costo de funcionamiento del estado, la necesidad de programas de inversión con gasto público y el déficit fiscal son amenazas que pueden llegar a afectar el atractivo de algunos negocios y a su vez son oportunidades para la participación en nuevos negocios, cuya estructuración

implica el adecuado estudio para no comprometer la generación de flujo de efectivo de CI WARRIORS COMPANY SAS. Los países donde se tiene presencia gozan de reputación económica y estabilidad política, que no representan un riesgo a la continuidad del negocio.

3.2.1.3. Riesgo sociopolítico

Entendido como la dinámica del conflicto armado, del contexto social y de las decisiones y situaciones de carácter político que inciden sobre las empresas. Conocimiento y análisis de razones y de las amenazas presentes en el área de un determinado proyecto, teniendo en cuenta que su influencia puede extenderse mucho más allá de su punto de origen.

Como medidas de administración se tiene: Análisis de la situación social, política y económica del país, gestión permanente con entidades estatales, conocimiento y análisis de la zona y de las amenazas presentes en el área de un determinado proyecto, teniendo en cuenta que su influencia puede extenderse mucho más allá de su punto de origen, identificación de planes o sistemas de vigilancia, alerta y alarma de las amenazas que pueden afectar a cada sector.

3.2.1.4. Riesgo de Competencia

En Colombia se concentran la mayoría de las operaciones que existen en un gran número de competidores locales y extranjeros. CI WARRIORS COMPANY SAS posee una reconocida experiencia y una reputación adecuada para participar activamente en los nichos



NOTAS A LOS ESTADOS FINANCIEROS

CI WARRIORS COMPANY SAS

NIT 900.916.649-6

Correspondiente al ejercicio terminado a 31 de diciembre de
2024

de negocio que son de su interés. La innovación y desarrollo de modelos vanguardistas hacen que CI WARRIORS COMPANY SAS sea hoy un competidor líder en los mercados en los que participa. La participación compartida con otras empresas en proyectos donde es importante la suma de experiencias es también una estrategia que ha permitido aumentar las probabilidades de éxito para operar y participar de negocios en el mercado.

3.2.2.1. Riesgos contractuales

Para CI WARRIORS COMPANY SAS los riesgos contractuales se enmarcan en la posibilidad de cumplimiento de los contratos y aquellos términos que tienen que ver con la promesa de ejecución con el cliente, como: entrega del producto final, especificaciones, plazo, precio. Durante la ejecución de los contratos, los proyectos son amparados por pólizas de todo riesgo, las mismas buscan la protección patrimonial de CI WARRIORS COMPANY SAS ante la ocurrencia de acontecimientos que pongan en riesgo o comprometan los contratos ya ejecutados.

3.2.2.2. Riesgo legal

Es el riesgo legal está asociado a la posibilidad de ser sancionado u obligado a indemnizar daños como resultado de un incumplimiento. 3.2.3.2 Tasa de Interés La compañía tiene definida una estrategia la cual consiste en tener el 100% de la deuda financiera en pesos y atada al IPC dado que nuestros ingresos en pesos en mucho de los casos se corrigen por la inflación.

3.2.3.3. Riesgo de Crédito

Dada la solidez patrimonial de CI WARRIORS COMPANY SAS, reflejada en los resultados financieros de los últimos años. contamos con cupos de Crédito de las entidades financieras y de las Compañías aseguradoras suficientes para apalancar los proyectos.

3.2.3.4. Riesgo de liquidez

A través de la planeación y seguimiento del Flujo de Caja y los indicadores de EBITDA/Gasto Financieros y Capital de trabajo hacemos monitoreo permanente a la situación de liquidez del negocio. Si bien la situación de liquidez hoy es estrecha esta la contrarrestaremos por medio de acciones que hagan más eficiente la rotación de nuestro capital de trabajo.



NOTAS A LOS ESTADOS FINANCIEROS

CI WARRIORS COMPANY SAS

NIT 900.916.649-6

*Correspondiente al ejercicio terminado a 31 de diciembre de
2024*

Robert Home Bernal

C.C. 79.510.160

Representante legal

CI WARRIORS COMPANY SAS

Nelson Yaruro Blanco

TP. 151.816-T

CONTADOR PÚBLICO

Ana Patricia Benjumea Narvaez

Revisor Fiscal

T.P. No: 117483-T

Ver Opinión Adjunta

***LAS FIRMAS AUTOGRAFAS DE LOS ESTADOS FINANCIEROS DEL
PRESENTE CORTE SONEXTENSIBLES A ESTE DOCUMENTO***

CI WARRIORS COMPANI SAS
NIT.
CERTIFICACION ESTADOS FINANCIEROS A 31 DE DICIEMBRE DE 2024

Bogotá D.C., 14 de marzo de 2025

Señores

Asamblea General/Junta de socios
CI WARRIORS COMPANI SAS

Nosotros, **ROBERT HENRY HOME BERNAL** como representante legal y **Nelson Yaruro Blanco** en calidad de Contador General de CI WARRIORS COMPANI S.A.S. *en cumplimiento del artículo 37 de la Ley 222 de 1995.*

Certificamos

Que hemos preparado bajo nuestra responsabilidad los estados financieros, estado de situación financiera y el estado de resultado integral a **31 de diciembre de 2024**, de conformidad con el **anexo 02** del Decreto Único Reglamentario 2420 de 2015, y demás normas que lo modifican y adicionan, que incorpora las Normas Internacionales de Información Financiera para entidades del grupo **2**, al cual pertenecemos; incluyendo las correspondientes notas que incluyen las revelaciones requeridas, y que componen un todo indivisible con los estados financieros.

Además:

- a. Las cifras incluidas son fielmente tomadas de los libros oficiales y auxiliares respectivos los cuales se encuentran diligenciados y al día.
- b. Durante este periodo:
 1. No ocurrieron violaciones por parte del representante legal, ni se obtuvo información de que empleados de manejo y otros empleados de la entidad hayan incurrido en las irregularidades del estatuto anticorrupción (Ley 190 de 2005), del estatuto nacional contra el secuestro (Ley 40 de 1993) y demás normas legales que permitan que la entidad sea usada para transferir, manejar, aprovechar o invertir dineros o recursos provenientes de actividades delictivas o que haya

financiado o pagado secuestros o extorsiones a grupos subversivos o de delincuencia común que operan en el país.

2. No se obtuvo información relevante sobre el manejo de fondos cuya cuantía permita sospechar razonablemente que son provenientes de actividades delictivas, ante lo cual se hubiese reportado en forma inmediata y suficiente a la fiscalía general de la Nación o a los cuerpos especiales de la Policía que ésta designe.
 3. No se recibieron comunicaciones de entidades reguladoras como la Superintendencia de Sociedades y DIAN; relativas al incumplimiento de las disposiciones legales vigentes.
 4. No se presentaron violaciones a las leyes o reglamentos. Estas actuaciones podrían implicar situaciones especiales a revelar en los estados financieros o suscitar obligaciones que serían base para registrar un pasivo contingente.
 5. No se conoce de la existencia de otros pasivos de importancia diferentes a aquellos registrados en los libros o de ganancias o pérdidas contingentes que exigen sean revelados en las notas a los estados financieros.
- c. Garantizamos la existencia de los activos y pasivos cuantificables, así como sus derechos y obligaciones registrados de acuerdo con corte de documentos y con las acumulaciones y compensaciones contables de sus transacciones en el ejercicio del año 2024. Las Propiedades planta y equipo han sido objeto de avalúo utilizando métodos de reconocido valor técnico y se tiene inventario y control de la propiedad planta y equipo.
- d. Confirmamos la integridad de la información proporcionada puesto que todos los hechos económicos, han sido reconocidos en ellos.
- e. Los hechos económicos se han registrado, clasificado, descrito y revelado dentro de los estados financieros y sus respectivas notas, incluyendo sus gravámenes, restricciones a los activos; pasivos reales y contingentes.

- f. Las garantías dadas a terceros para el cumplimiento de contratos son suficientes y el cumplimiento de estos está garantizado.
- g. No se ha dado manejo a recursos en forma distinta a la prevista en los procedimientos de la entidad.
- h. La entidad no tiene planes ni intenciones futuras que puedan afectar negativamente el valor en libros o la clasificación de los activos y pasivos a la fecha de este estado de situación financiera.
- i. Se ha preparado el presupuesto para el año **2025** en el cual se tienen previstos ingresos suficientes para cubrir los gastos del período y cubrir pérdidas en todo o en parte de años anteriores si las ha habido.
- j. La entidad ha dado estricto y oportuno cumplimiento al pago de los aportes al sistema de Seguridad Social Integral, de acuerdo con las normas vigentes.
- k. No hay demandas, imposiciones o sanciones tributarias de las cuales se tenga conocimiento.
- l. No hemos sido advertidos de otros asuntos importantes que pudiesen dar motivo a demandas y que deben ser revelados.
- m. No se han presentado acontecimientos importantes después del cierre del ejercicio y la fecha de preparación de este informe, que requieran ajustes o revelaciones en los estados financieros y en las notas.
- n. Se han hecho todas las provisiones necesarias para proteger los activos de posibles pérdidas, y se han registrado de acuerdo con normas contables vigentes.
- o. La entidad ha cumplido con todos los acuerdos contractuales, cuyo incumplimiento pudiera tener efecto sobre los estados financieros cortados a la fecha.
- p. La entidad ha dado estricto cumplimiento a las normas sobre propiedad intelectual y derechos de autor (legalidad del software) de acuerdo con el artículo 1º de la Ley 603 de julio 27 de 2000.

- q. La organización CI WARRIORS COMPANI S.A.S. no obstaculizó durante **2024**, de ninguna forma, las operaciones de factoring que los proveedores y acreedores de la entidad han pretendido hacer con sus respectivas facturas de venta.
- r. Nuestra entidad cuenta con procesos y procedimientos de control interno establecidos, los cuales son efectuados por la administración y personal asignado para ello, de tal manera que provea razonable seguridad en relación con la preparación de la información financiera confiable, el cumplimiento de las normas legales e internas y el logro de un alto nivel de efectividad y eficiencia en las operaciones.

Dado en Bogotá D.C. a los 14 días del mes de marzo de 2025.

Cordialmente,


ROBERT H. HOME BERNAL
Representante Legal
C.C. 79.510.160


NELSON YARURO BLANCO
Contador
Tarjeta Profesional No.151.816-T

Dictamen del Revisor Fiscal

A los miembros de la Asamblea General de Accionistas
CI WARRIORS COMPANY SAS

Dictamen Estados Financieros 2.024

He auditado los estados financieros de la Compañía **CI WARRIORS COMPANY SAS** (En adelante la Entidad), al 31 de diciembre de 2024 los cuales comprenden el estado de situación financiera, el estado de resultados integral, de cambios en el patrimonio y de flujos de efectivo por el año que terminó en esa fecha y sus respectivas revelaciones, que incluyen las políticas contables significativas y otra información explicativa.

Responsabilidad de la administración en relación con los estados financieros

La administración es responsable de la preparación y presentación de los estados financieros adjuntos de acuerdo con Normas de Contabilidad y de Información Financiera aceptadas en Colombia, las expedidas por las políticas contables adoptadas por la Entidad .

Esta responsabilidad incluye: diseñar, implementar y mantener el control interno relevante para la preparación y presentación de estados financieros libres de errores de importancia material, bien sea por fraude o error; seleccionar y aplicar las políticas contables apropiadas, así como establecer los estimados contables razonables en las circunstancias, los Estados Financieros de la Entidad, cumplen con los marcos técnicos normativos de la Contaduría General de la Nación.

Control Interno

El código de comercio establece en el artículo 209, la obligación de pronunciarme sobre el cumplimiento de normas legales e internas y sobre lo adecuado del control interno.

Mi trabajo se efectuó mediante la aplicación de pruebas para evaluar el grado de cumplimiento de las disposiciones legales y normativas por la administración de la Entidad, así como del funcionamiento del proceso de control interno, el cual es igualmente responsabilidad de la administración.

Para la evaluación del control interno, utilicé como criterio el modelo COSO; verificando sus componentes, Ambiente de Control, Evaluación del Riesgo, Actividades de Control, Información y Comunicación y Actividades de Monitoreo, con el propósito de determinar si la Entidad, cuenta con una adecuada estructura de Control Interno y sobre su funcionamiento.

El control interno de una organización, es un proceso efectuado por los encargados del gobierno corporativo, la administración y todo el personal, para proveer la seguridad razonable en relación con la preparación de información financiera confiable, el cumplimiento de las normas legales e internas y el logro de un alto nivel de efectividad y eficiencia en las operaciones.

Debido a las limitaciones inherentes; el control interno puede no prevenir o detectar los errores importantes. También las proyecciones de cualquier evaluación o efectividad de los controles de periodos futuros están sujetas al riesgo que los controles lleguen a ser inadecuados, debido a cambios en las condiciones o en sus elementos o que el grado de cumplimiento de las políticas o procedimientos se pueda deteriorar.

Se realizó la evaluación al sistema de control interno de La Entidad, en sus cinco componentes interrelacionados, que se derivan de la forma como la administración maneja la empresa y están integrados a los procesos administrativos, financieros y asistenciales.

Ambiente de Control: La Junta Directiva y la Gerencia, han liderado un buen ambiente de control interno, mediante un manejo adecuado de la política de control de la totalidad de sus procesos y siguiendo los lineamientos de la Junta Directiva frente a este tema. También la alta dirección ejerce un manejo y control adecuado sobre el talento humano y de los procesos de la Organización. Con base en lo anterior la evaluación a este componente es Óptimo.

Evaluación de Riesgos: Cuenta con una matriz de riesgos y controles a la cual se le hace monitoreo y seguimiento. La evaluación a este componente es Óptimo.

Actividades de Control: Tiene implementadas actividades de control interno, la aprobación, autorización, verificación, conciliación, inspección, la revisión de indicadores, la salvaguarda de los recursos, la segregación de funciones y la supervisión lo cual hace que los procesos funcionen adecuadamente y se tengan los controles necesarios para garantizar la confiabilidad y la oportunidad en la información que genera la Entidad. La evaluación a este componente es Óptimo.

Información y comunicación: Cuenta con canales de comunicación, claros y generan confianza en la Alta Dirección. La evaluación a este componente es Óptimo.

Supervisión y Seguimiento: Se ejerce a todos los procesos de la Entidad incluyendo la Gerencia y líderes de área, además de la cultura de autocontrol donde cada funcionario es responsable de sus labores y controles. La evaluación a este componente es Óptimo.

Opinión sobre la efectividad del sistema de control interno

En mi opinión, el control interno es efectivo, en todos los aspectos importantes, con base en el modelo COSO.

Responsabilidad del revisor fiscal

Mi responsabilidad consiste en expresar una opinión sobre los estados financieros y las revelaciones a los mismos por el año terminado en la fecha mencionada, debidamente certificados por el Representante Legal y el Contador, y con base en mi auditoría se deben obtener las informaciones necesarias para cumplir con mis funciones y efectuar mi examen de acuerdo con Normas Internacionales de Auditoría (NIA) aceptadas en Colombia, mismos que exigen cumplimiento de requisitos éticos, planificación y realización de auditoría con el fin de obtener seguridad razonable de que los estados financieros en su conjunto están libres de incorrección material, debida a fraude o error y expresar una opinión sobre los estados financieros.

Una auditoría incluye realizar procedimientos para obtener evidencia sobre las operaciones y revelaciones en los estados financieros. Los procedimientos seleccionados dependen del juicio del revisor fiscal, incluyendo la evaluación del riesgo de errores de importancia material en los estados financieros.

En dicha evaluación del riesgo, el revisor tiene en cuenta el control interno relevante para la preparación y presentación de los estados financieros, con el fin de diseñar procedimientos de auditoría que sean apropiados en las circunstancias. Una auditoría también incluye evaluar el uso de políticas contables apropiadas y la razonabilidad de las estimaciones contables realizadas por la administración, así como evaluar la presentación de los estados financieros en general.

Considero que la evidencia de auditoría que obtuve proporciona una base razonable para fundamentar la opinión que expreso a continuación:

Opinión favorable

El presente dictamen, está libre de reservas o salvedades sobre la razonabilidad de los Estados Financieros, a diciembre de 2024. Los estados financieros que se mencionan: Estado de Situación Financiera, Estado de Resultados Integral, Estado de Cambios en el Patrimonio, Estado de Flujos de Efectivo y las Notas contables y/o Revelaciones a los Estados Financieros fueron preparados de acuerdo con información tomada fielmente de los libros oficiales y adjuntos a este informe y presentan razonablemente la situación financiera, en todos los aspectos de importancia material, la situación financiera de La Entidad, al 31 de diciembre de 2024, los resultados de sus operaciones, los cambios en el patrimonio y sus flujos de efectivo por el año que termino en esa fecha, de acuerdo a Normas de Contabilidad y de información Financiera aceptadas en Colombia, aplicadas de manera uniforme por el año terminado en esa fecha.

Asuntos clave de auditoría

Los asuntos clave de auditoría son aquellos asuntos que a mi juicio profesional, fueron de mayor importancia en la auditoría de los estados financieros separados, del período actual. Estas cuestiones fueron abordadas en el contexto de la auditoría consolidada como un todo, y en la formación de mi opinión al respecto, por lo que no representa una opinión por separado sobre estos asuntos. Excepto por los asuntos descritos en el párrafo de bases de opinión, no he determinado que haya asuntos clave de auditoría que se deban comunicar en este reporte.

Otras Manifestaciones

Como parte de una auditoría de conformidad con el anexo N° 4 del Decreto único Reglamentario 2420 de 2015 y sus modificatorios, aplique mi juicio profesional y mantengo una actitud de escepticismo profesional durante toda la auditoría.

- Efectué seguimiento a las respuestas sobre los informes de recomendaciones dirigidas a la administración de La Entidad y no hay asuntos de importancia material pendientes que puedan afectar mi opinión.
- Evalué la adecuada utilización del principio contable de empresa en funcionamiento y de acuerdo a la evidencia de auditoría obtenida, concluí que no existe incertidumbre material relacionada con hechos o condiciones futuros que puedan generar dudas significativas de la capacidad de la Entidad para continuar como empresa en funcionamiento.
- Evalué la adecuación de las políticas contables aplicadas y la razonabilidad de las estimaciones contables y la correspondiente información revelada por la dirección; la actuación de los administradores durante el transcurso del año 2024 se ajusta al cumplimiento de sus obligaciones legales y estatutarias y a las instrucciones de la Junta Directiva.

Informe sobre otros requerimientos legales y reglamentarios.

Informo que durante el año 2024, la Entidad ha llevado su contabilidad conforme a las normas legales y a la técnica contable; las operaciones registradas en los libros de contabilidad y los actos de los administradores se ajustan a los estatutos y a las decisiones de la Junta de Socios; la correspondencia, los comprobantes de las cuentas y los libros de actas y de registro de acciones se llevan y se conservan debidamente; el informe de gestión de la Administración guarda la debida concordancia con los estados financieros separados, cumplen con Ley de transparencia en la publicación de la información, Ley 1712 de 2014 y la Entidad ha efectuado la liquidación y pago oportuno al Sistema de Seguridad Social Integral. Los administradores dejaron constancia en el informe de gestión de que no entorpecieron la libre circulación de las facturas de sus proveedores de bienes y servicios.

Opinión sobre el cumplimiento legal y normativo

En mi opinión, la Entidad ha dado cumplimiento a las leyes y regulaciones aplicables, así como a las disposiciones estatutarias, de la asamblea de accionistas, en todos los aspectos importantes.



ANA PATRICIA BENJUMEA NARVÁEZ

Revisor Fiscal

T.P. N° 117.483-T

Marzo 18 de 2.025

República de Colombia
Ministerio de Educación Nacional

JUNTA CENTRAL DE CONTADORES
TARJETA PROFESIONAL
DE CONTADOR PUBLICO
117483-T



ANA PATRICIA
BENJUMEA MARVAEZ
C.C. 52070335
RESOLUCION INSCRIPCION 078 FECHA 2000/03/30
UNIVERSIDAD MILITAR NUEVA GRANADA

PRESENTE 
LUZ MYRIAM DÍAZ MUÑOZ 127256


FIRMA DEL TITULAR 37559

Esta tarjeta es el único documento que lo acredita como
CONTADOR PUBLICO de acuerdo con lo establecido en
la Ley 43 de 1990.
Agradecemos a quien encuentre esta tarjeta devolverla
al Ministerio de Educación Nacional - Junta Central de
Contadores.



REPUBLICA DE COLOMBIA
REPUBLICA DE COLOMBIA
REPUBLICA DE COLOMBIA

REPUBLICA DE COLOMBIA
IDENTIFICACION PERSONAL
CEDULA DE CIUDADANIA
88.252.936

NUMERO

YARURO BLANCO

APELLIDOS

NELSON

NOMBRES



FIRMA



INDICE DERECHO

FECHA DE NACIMIENTO **13-OCT-1981**

CUCUTA
(NORTE DE SANTANDER)

LUGAR DE NACIMIENTO

1 72 **O+** **M**

ESTATURA G.S. RH SEXO

13-OCT-1999 CUCUTA

FECHA Y LUGAR DE EXPEDICION

REGISTRADOR NACIONAL
JUAN CARLOS GALINDO VACHA



A-25 10000-55 158222-M-0088252936-20070418 01234 07108A 02 233449300

Republica de Colombia
Ministerio de Comercio Industria y Turismo

**JUNTA CENTRAL DE CONTADORES
TARJETA PROFESIONAL
DE CONTADOR PUBLICO**

151816-T

NELSON
YARURO BLANCO
C.C. 88252936
RESOLUCION INSCRIPCION 252 FECHA 12/08/2010
UNIVERSIDAD FRANCISCO DE PAULA SANTANDER



PRESIDENTE *LEONARDO SANCHEZ G.*
LEONARDO SANCHEZ GARRIDO 162119

PIRAMA DEL TITULAR 76977

Esta tarjeta es el unico documento que lo acredita como
CONTADOR PUBLICO de acuerdo con lo establecido en
la Ley 43 de 1990.
Agradecemos a quien encuentre esta tarjeta devolverla
al Ministerio de Comercio Industria y Turismo - Junta Central
de Contadores.



UNIDAD
ADMINISTRATIVA
ESPECIAL

**JUNTA CENTRAL
DE CONTADORES**



Certificado No:

B F 5 F F F 3 1 4 1 E 3 1 1 9 7

**LA REPUBLICA DE COLOMBIA
MINISTERIO DE COMERCIO, INDUSTRIA Y TURISMO
UNIDAD ADMINISTRATIVA ESPECIAL
JUNTA CENTRAL DE CONTADORES**

**CERTIFICA A:
QUIEN INTERESE**

Que el contador público **NELSON YARURO BLANCO** identificado con CÉDULA DE CIUDADANÍA No 88252936 de CUCUTA (N. DE SANTANDER) Y Tarjeta Profesional No 151816-T SI tiene vigente su inscripción en la Junta Central de Contadores y desde la fecha de Inscripción.

NO REGISTRA ANTECEDENTES DISCIPLINARIOS *****

Dado en BOGOTA a los 23 días del mes de Abril de 2025 con vigencia de (3) Meses, contados a partir de la fecha de su expedición.


SANDRA MILENA BARRIOS PULIDO
DIRECTOR GENERAL

ESTE CERTIFICADO DIGITAL TIENE PLENA VALIDEZ DE CONFORMIDAD CON LO ESTABLECIDO EN EL ARTICULO 2 DE LA LEY 527 DE 1999, DECRETO UNICO REGLAMENTARIO 1074 DE 2015 Y ARTICULO 6 PARAGRAFO 3 DE LA LEY 962 DEL 2005

Para confirmar los datos y veracidad de este certificado, lo puede consultar en la página web www.jcc.gov.co digitando el número del certificado

REPUBLICA DE COLOMBIA
IDENTIFICACION PERSONAL
CEDULA DE CIUDADANIA

NUMERO **19.349.142**
GUERRERO CARO

APELLIDOS
JOSE MESIAS

NOMBRES

[Signature]
 FIRMA




FECHA DE NACIMIENTO **17-OCT-1958**
JENESANO
(BOYACA)

LUGAR DE NACIMIENTO

1.65 **A+** **M**
 ESTATURA G.S. RH SEXO

13-JUN-1977 BOGOTA D.C.
 FECHA Y LUGAR DE EXPEDICION

INDICE DERECHO

REGISTRADOR NACIONAL
 CARLOS ANIBAL MANCINI TORRES



A-1500150-00500875 M-0019349142-20131024 0035561815A 1 1112557145

Presidencia de la Corte Suprema
 Ministerio de Comercio, Industria y Turismo

UNIDAD ADMINISTRATIVA ESPECIAL **JUNTA CENTRAL DE CONTADORES**

16733-T

JOSE MESIAS GUERRERO CARO
C.C. 19349142
RES. INSCRIPCION 44 DEL 29/01/1987
UNIVERSIDAD ANTONIO NARIÑO

[Signature]
OSCAR EDUARDO FUENTES PEÑA
DIRECTOR GENERAL

267520 23753



UNIDAD
ADMINISTRATIVA
ESPECIAL

**JUNTA CENTRAL
DE CONTADORES**



Certificado No:

1 B C C F D 8 7 7 1 7 9 1 2 A 1

**LA REPUBLICA DE COLOMBIA
MINISTERIO DE COMERCIO, INDUSTRIA Y TURISMO
UNIDAD ADMINISTRATIVA ESPECIAL
JUNTA CENTRAL DE CONTADORES**

**CERTIFICA A:
QUIEN INTERESE**

Que el contador público **JOSE MESIAS GUERRERO CARO** identificado con CÉDULA DE CIUDADANÍA No 19349142 de BOGOTA, D.C. (BOGOTA D.C) Y Tarjeta Profesional No 16733-T SI tiene vigente su inscripción en la Junta Central de Contadores y desde los últimos 5 años.

NO REGISTRA ANTECEDENTES DISCIPLINARIOS *****

Dado en BOGOTA a los 23 días del mes de Abril de 2025 con vigencia de (3) Meses, contados a partir de la fecha de su expedición.


SANDRA MILENA BARRIOS PULIDO
DIRECTOR GENERAL

ESTE CERTIFICADO DIGITAL TIENE PLENA VALIDEZ DE CONFORMIDAD CON LO ESTABLECIDO EN EL ARTICULO 2 DE LA LEY 527 DE 1999, DECRETO UNICO REGLAMENTARIO 1074 DE 2015 Y ARTICULO 6 PARAGRAFO 3 DE LA LEY 962 DEL 2005

Para confirmar los datos y veracidad de este certificado, lo puede consultar en la página web www.jcc.gov.co digitando el número del certificado

REPUBLICA DE COLOMBIA
IDENTIFICACION PERSONAL
CEDULA DE CIUDADANIA


NUMERO **79.510.160**

HOME BERNAL

APELLIDOS

ROBERT HENRY

NOMBRES


FIRMA



INDICE DERECHO

FECHA DE NACIMIENTO **19-MAR-1969**

BOGOTA D.C.
(CUNDINAMARCA)

LUGAR DE NACIMIENTO


1.77
ESTATURA

A-
G.S. RH

M
SEXO

01-OCT-1987 BOGOTA D.C.
FECHA Y LUGAR DE EXPEDICION

Carlos Ariel Sánchez Torres
REGISTRADOR NACIONAL
CARLOS ARIEL SÁNCHEZ TORRES



A-1500150-00171117-M-0079510160-20090820

0015162563A 1

1370105140

UNIÓN TEMPORAL ECONÓMICA POPULAR 2025

APOYO A LA INDUSTRIA NACIONAL
(FORMATO -9)

UNIÓN TEMPORAL ECONÓMICA POPULAR 2025

LP-034-2025

FORMATO 9 – PUNTAJE DE INDUSTRIA NACIONAL

FORMATO 9A – PROMOCIÓN DE SERVICIOS NACIONALES O CON TRATO NACIONAL

Señores

Asociación Supra departamental de Municipios para el progreso

ASOSUPRO

Carrera 33 No. 37-35 Barrio Centro

Villavicencio – Meta

REFERENCIA: Proceso de Contratación **LP-034-2025**, en adelante el “Proceso de Contratación”

Objeto: “IMPLEMENTACIÓN DEL PROGRAMA GENERACIÓN DE INGRESOS Y OPORTUNIDADES SOSTENIBLES PARA LAS PERSONAS, FAMILIAS Y MICRONEGOCIOS DE LA ECONOMÍA POPULAR, COMUNITARIA Y SOLIDARIA -GENIOS DE LA ECONOMÍA POPULAR - FIP NACIONAL”

Estimados señores:

KAREN VANESSA LAVERDE ANGULO en mi calidad de representante legal de UNIÓN TEMPORAL ECONÓMICA POPULAR 2025 en adelante el “Proponente”, presento ofrecimiento optando por el puntaje por apoyo a la industria nacional por la prestación de Servicios Nacionales o con Trato Nacional.

Manifiesto bajo la gravedad del juramento que en caso de resultar adjudicatario para la ejecución del objeto contractual destinaré un porcentaje de empleados o contratistas por prestación de servicios colombianos, de al menos el cuarenta por ciento (40 %), sin perjuicio de incluir uno superior del total del personal requerido para el cumplimiento del contrato.

Para el cumplimiento de esta obligación, tendrá que verificarse la nacionalidad del personal, para lo que deberá presentarse alguno de los documentos previstos en el numeral 4.4.1.1 del documento base de las personas con las cuales se cumple el porcentaje de personal no inferior al cuarenta por ciento (40 %), sin perjuicio de incluir uno superior. Adicionalmente, el Contratista, a partir de iniciar la ejecución del contrato, deberá allegar mensualmente una declaración expedida por su representante legal en la que conste que mantiene el porcentaje de personal nacional y adjuntar el soporte de la vinculación laboral o por prestación de servicios de ese personal.

Atentamente,

Nombre del Proponente: **UNIÓN TEMPORAL ECONÓMICA POPULAR 2025**

Nombre del representante legal: **KAREN VANESSA LAVERDE ANGULO**

C. C. No. 1.023.917.401 DE BOGOTÁ D.C.

Dirección de correo: Calle 72 # 10-34

Correo electrónico:

Telefax : 3057202353

Ciudad: Bogotá D.C.



KAREN VANESSA LAVERDE ANGULO

Representante Legal